

BILANT
la data de 31.03.2021

cod 01

lei

Nr. crt.	DENUMIREA INDICATORILOR	Cod rând	Sold la începutul anului	Sold la sfârșitul perioadei
A	B	C	1	2
1.	ACTIVE	01	X	X
2.	ACTIVE NECURENTE	02	X	X
3.	Active fixe necorporale (ct. 2030000+2050000+2060000+2080100+2080200+ 2330000-2800300-2800500-2800800-2900400-2900500-2900800-2930100*)	03	770.456	730.930
4.	Instalații tehnice, mijloace de transport, animale, plantații, mobilier, aparatură birotică și alte active corporale (ct.2130100+2130200+2130300+2130400+2140000+ 2310000 - 2810300-2810301-2810302-2810303-2810304-2810400-2910300-2910301-2910302-2910303-2910304-2910400-2930200*)	04	145.344.446	144.624.793
5.	Terenuri și clădiri (ct. 2110100+2110200+2120101+2120102+2120201+2120301+2120401+2120501+2120601+2120901+2310000-2810100-2810200-2810201-2810202-2810203-2810204-2810205-2810206-2810207-2810208-2910100-2910200-2910201-2910202-2910203-2910204-2910205-2910206-2910207-2910208-2930200)	05	1.846.854.385	1.859.157.198
6.	Alte active nefinanciare (ct.2150000)	06	0	0
7.	Active financiare necurente (investiții pe termen lung) peste un an (ct. 2600100+2600200+2600300+2650000+2670201+ 2670202+2670203+2670204+2670205+2670208-2960101-2960102-2960103-2960200), din care:	07	12.925.956	12.925.956
8.	Titluri de participare (ct. 2600100+2600200+2600300-2960101-2960102-2960103)	08	12.925.956	12.925.956
9.	Creante necurente – sume ce urmează a fi încasate după o perioada mai mare de un an (ct. 4110201+4110208+4130200+4280202+4610201+ 4610209-4910200-4960200), din care:	09	27.304	23.339
10.	Creante comerciale necurente – sume ce urmează a fi încasate după o perioada mai mare de un an (ct. 4110201+4110208+4130200+4610201-4910200-4960200)	10	17.622	13.657
11.	TOTAL ACTIVE NECURENTE (rd.03+04+05+06+07+09)	15	2.005.922.547	2.017.462.216
12.	ACTIVE CURENTE	18	X	X

13.	Stocuri (ct. 3010000+3020100+3020200+3020300+3020400+3020500+ 3020600+3020700+3020800+3020900+3030100+3030200+ 3040100+3040200+3050100+3050200+3070000+3090000+ 3310000+3320000+3410000+3450000+3460000+3470000+ 3490000+3510100+3510200+3540100+3540500+3540600+ 3560000+3570000+3580000+3590000+3610000+3710000+ 3810000+/-3480000+/-3780000-3910000-3920100-3920200- 3920300-3930000-3940100-3940500-3940600-3950100-3950200- 3950300-3950400-3950600-3950700-3950800-3960000-3970000- 3970100-3970200-3970300-3980000-4420803)	19	80.378.172	76.849.088
14.	Creanțe curente – sume ce urmează a fi încasate într-o perioadă mai mică de un an-	20	X	X
15.	Creanțe din operațiuni comerciale, avansuri și alte decontări (ct. 2320000+2340000+4090101+4090102+4110101+4110108+ 4130100+4180000+4250000+4280102+4610101+4610109+ 4730109**+4810101+4810102+4810103+4810900+4830000+484 0000+4890101+4890301-4910100-4960100+5120800), din care:	21	18.835.499	15.962.262
16.	Decontări privind încheierea execuției bugetului de stat din anul curent (ct. 4890101+4890301)	21.1	0	0
17.	Creanțe comerciale și avansuri (ct. 2320000+2340000+4090101+4090102+4110101+ 4110108+ 4130100+4180000+4610101-4910100-4960100), din care :	22	10.718.398	7.071.630
18.	Avansuri acordate (ct.2320000+2340000+4090101+4090102)	22.1	44.983	20.072
19.	Creanțe bugetare (ct. 4310100**+4310200**+4310300**+4310400**+4310500**+ 4310600**+4310700**+4370100**+4370200**+4370300**+ 4420400+4420802+4440000**+4460100**+4460200**+ 4480200+4610102+4610104+4630000+4640000+4650100+ 4650200+4660401+4660402+4660500+4660900+4810101**+ 4810102**+ 4810103**+ 4810900**- 4970000), din care:	23	278.669	286.949
20.	Creanțele bugetului general consolidat (ct. 4630000+4640000+4650100+4650200+4660401+ 4660402+ 4660500+4660900-4970000)	24	41.342	34.068
21.	Creanțe din operațiuni cu fonduri externe nerambursabile și fonduri de la buget (ct. 4500100+4500300+4500501+4500502+4500503+ 4500504+4500505+4500700+4510100+4510300+4510500+ 4530100+4540100+4540301+4540302+4540501+4540502+ 4540503+4540504+4550100+4550301+4550302+4550303+ 4560100+4560303+4560309+4570100+4570201+4570202+ 4570203+4570205+4570206+4570209+4570301+4570302+ 4570309+4580100+4580301+4580302+4610103+4730103**+ 4740000+4760000), din care:	25	2.518.637	16.095.076
22.	Sume de primit de la Comisia Europeană / alti donatori (ct. 4500100+4500300+4500501+4500502+4500503+ 4500504+ 4500505+4500700)	26	80.375	79.783

23.	Împrumuturi pe termen scurt acordate (ct. 2670101+2670102+2670103+2670104+2670105+ 2670108+ 2670601+2670602+2670603+2670604+2670605+ 2670609+ 4680101+4680102+4680103+4680104+4680105+ 4680106+ 4680107+4680108+4680109+4690103+4690105+ 4690106+ 4690108+4690109)	27	107.789	15.557.789
24.	Total creanțe curente (rd. 21+23+25+27)	30	21.740.594	47.902.076
25.	Investiții pe termen scurt (ct.5050000-5950000)	31	0	0
26.	Conturi la trezorerii și instituții de credit :	32	X	X
27.	Conturi la trezorerie, casa în lei (ct. 5100000+5120101+5120501+5130101+5130301+5130302+ 5140101+5140301+5140302+5150101+5150103+5150301+ 5150500+5150600+5160101+5160301+5160302+5170101+ 5170301+5170302+5200100+5210100+5210300+5230000+ 5250101+5250102+5250301+5250302+5250400+5260000+ 5270000+5280000+5290101+5290201+5290301+5290400+ 5290901+5310101+5410101+5500101+5520000+5550101+ 5550400+5570101+5580101+5580201+5590101+5600101+ 5600300+5600401+5610101+5610300+5620101+5620300+ 5620401+5710100+5710300+5710400+5740101+5740102+ 5740301+ 5740302+5740400+5750100+5750300+5750400- 7700000)	33	71.700.375	104.204.161
28.	Dobândă de încasat, alte valori, avansuri de trezorerie (ct. 5180701+5320100+5320200+5320300+5320400+ 5320500+ 5320600+5320800+5420100)	33.1	5.171.780	3.874.435
29.	depozite	34	X	X
30.	Conturi la instituții de credit, BNR, casă în valută (ct. 5110101+5110102+5120102+5120402+5120502+ 5130102+5130202+5140102+5140202+5150102+5150202+ 5150302+5160102+5160202+5170102+5170202+5290102+ 5290202+5290302+5290902+5310402+5410102+5410202+ 5500102+5550102+5550202+5570202+5580102+5580202+ 5580302+5580303+5590102+5590202+5600102+5600103+ 5600402+5610102+5610103+5620102+5620103+5620402)	35	751.437	759.420
31.	Dobândă de încasat, avansuri de trezorerie (ct.5180702+5420200)	35.1	0	0
32.	depozite	36	X	X
33.	Total disponibilități și alte valori (rd.33+33.1+35+35.1)	40	77.623.592	108.838.016
34.	Conturi de disponibilități ale Trezoreriei Centrale și ale trezoreriilor teritoriale (ct. 5120600+5120700+5120901+5120902+5121000+ 5121100+ 5240100+5240200+5240300+5550101+5550102+ 5550103 - 7700000)	41	0	0
35.	Dobândă de încasat, alte valori, avansuri de trezorerie (ct. 5320400+5180701+5180702)	41.1	0	0
36.	Cheltuieli în avans (ct. 4710000)	42	1.377	1.290.672
37.	TOTAL ACTIVE CURENTE (rd.19+30+31+40+41+41.1+42)	45	179.743.735	234.879.852
38.	TOTAL ACTIVE (rd.15+45)	46	2.185.666.282	2.252.342.068
39.	DATORII	50	X	X
40.	DATORII NECURENTE- sume ce urmează a fi plătite după-o perioadă mai mare de un an	51	X	X

41.	Sume necurente- sume ce urmează a fi plătite după o perioadă mai mare de un an (ct. 2690200+4010200+4030200+4040200+4050200+ 4280201+4620201+4620209+5090000), din care:	52	9.876	11.112
42.	Datorii comerciale (ct.4010200+4030200+4040200+4050200+4620201)	53	0	0
43.	Împrumuturi pe termen lung (ct. 1610200+1620200+1630200+1640200+1650200+1660201+1660202+1660203+1660204+1670201+1670202+1670203+1670208+1670209-1690200)	54	35.412.050	31.558.946
44.	Provizioane (ct. 1510201+1510202+1510203+1510204+1510208)	55	7.387.031	7.387.031
45.	TOTAL DATORII NECURENTE (rd.52+54+55)	58	42.808.957	38.957.089
46.	DATORII CURENTE - sume ce urmează a fi plătite într-o perioadă de până la un an	59	X	X
47.	Datorii comerciale, avansuri și alte decontări (ct. 2690100+4010100+4030100+4040100+4050100+4080000+4190000+4620101+4620109+4730109+4810101+4810102+4810103+4810900+ 4830000+4840000+4890201+5090000+5120800), din care:	60	45.811.137	27.341.386
48.	Decontări privind încheierea execuției bugetului de stat din anul curent (ct. 4890201)	60.1	0	0
49.	Datorii comerciale și avansuri (ct. 4010100+4030100+4040100+4050100+ 4080000+ 4190000+4620101), din care:	61	36.779.699	21.983.864
50.	Avansuri primite (ct.4190000)	61.1	0	0
51.	Datorii către bugete (ct. 4310100+4310200+4310300+4310400+4310500+4310600+4310700+4370100+4370200+4370300+4400000+4410000+4420300+4420801+4440000+4460100+4460200+4480100+4550501+4550502+4550503+4620109+4670100+4670200+4670300+ 4670400+4670500+4670900+ 4730109+4810900), din care:	62	14.752.266	14.839.423
52.	Datoriile instituțiilor publice către bugete	63	X	X
53.	Contribuții sociale (ct. 4310100+4310200+4310300+4310400+4310500+4310600+4310700+4370100+4370200+4370300)	63.1	12.379.895	12.508.440
54.	Sume datorate bugetului din Fonduri externe nerambursabile (ct.4550501+4550502+4550503)	64	0	0
55.	Datorii din operațiuni cu Fonduri externe nerambursabile și fonduri de la buget, alte datorii către alte organisme internaționale (ct. 4500200+4500400+4500600+4510200+4510401+4510402+4510409+4510601+4510602+ 4510603+4510605+4510606+4510609+4520100+4520200+ 4530200+4540200+4540401+4540402+4540601+4540602+ 4540603+4550200+4550401+4550402+4550403+4550404+ 4550409+4560400+4580401+4580402+4580501+4580502+ 4590000+4620103+ 4730103+4760000)	65	47.302.858	44.901.546

56.	din care: sume datorate Comisiei Europene / alti donatori (ct.4500200+4500400+4500600+4590000+4620103)	66	0	0
57.	împrumuturi pe termen scurt - sume ce urmează a fi plătite într-o perioadă de până la un an (ct. 5180601+5180603+5180604+5180605+5180606+ 5180608+5180609+5180800+5190101+5190102+5190103+ 5190104+5190105+5190106+5190107+5190108+5190109+ 5190110+ 5190180+5190190)	70	107.789	15.557.789
58.	împrumuturi pe termen lung – sume ce urmează a fi plătite în cursul exercițiului curent (ct. 1610100+1620100+1630100+1640100+1650100+ 1660101+1660102+1660103+1660104+1670101+1670102+ 1670103+1670108+1670109+1680100+1680200+1680300+ 1680400+1680500+1680701+1680702+1680703+1680708+ 1680709 -1690100)	71	0	4.177.248
59.	Salariile angajaților (ct. 4210000+4230000+4260000+4270100+4270300+4280101)	72	20.439.914	20.643.065
60.	Alte drepturi cuvenite altor categorii de persoane (pensii, indemnizații de șomaj, burse) (ct. 4220100+4220200+4240000+4260000+4270200+ 4270300+ 4290000+4380000), din care:	73	7.760	6.971
61.	Pensii, indemnizații de șomaj, burse	73.1	X	X
62.	Venituri în avans (ct.4720000)	74	109.567	95.197
63.	Provizioane (ct.1510101+1510102+1510103+1510104+1510108)	75	0	0
64.	TOTAL DATORII CURENTE (rd.60+62+65+70+71+72+73+74+75)	78	128.531.291	127.562.625
65.	TOTAL DATORII (rd.58+78)	79	171.340.248	166.519.714
66.	ACTIVE NETE = TOTAL ACTIVE – TOTAL DATORII = CAPITALURI PROPRII (rd.80= rd.46-79 = rd.90)	80	2.014.326.034	2.085.822.354
67.	CAPITALURI PROPRII	83	X	X
68.	Rezerve, fonduri (ct.1000000+1010000+1020101+1020102+1020103+ 1030000+1040101+1040102+1040103+1050100+1050200+ 1050300+1050400+1050500+1060000+1320000+1330000)	84	1.646.944.824	1.676.184.317
69.	Rezultatul reportat (ct.1170000- sold creditor)	85	271.115.727	380.754.223
70.	Rezultatul reportat (ct.1170000- sold debitor)	86	0	0
71.	Rezultatul patrimonial al exercitiului (ct.1210000- sold creditor)	87	96.265.483	28.883.814
72.	Rezultatul patrimonial al exercitiului (ct.1210000- sold debitor)	88	0	0
73.	TOTAL CAPITALURI PROPRII (rd.84+85-86+87-88)	90	2.014.326.034	2.085.822.354

eXpert Bugetar (c) Adi-Com SOFT 2021

* Conturi de repartizat după natura elementelor respective.

** Solduri debitoare ale conturilor respective.

PRESEDINTE

VALENTIN IVANCEA

DIRECTOR EXECUTIV

GABRIELA MITREA

CONTUL DE REZULTAT PATRIMONIAL

31.03.2021

cod 02

- lei-


Nr. Crt.	DENUMIREA INDICATORULUI	Cod rând	An precedent	An curent
A	B	C	1	2
I.	VENITURI OPERATIONALE	01	0	0
1.	Venituri din impozite, taxe, contribuții de asigurări și alte venituri ale bugetelor (ct. 7300100+7300200+7310100+7310200+7320100+7330000+7340000+7350100+7350200+7350300+7350400+7350500+7350600+7360100+7390000+7450100+7450200+7450300+7450400+7450500+7450700+7450900+7460100+7460200+7460300+7460900)	02	86.817.098	81.374.202
2.	Venituri din activități economice (ct.7210000+7220000+7510100+7510200+/-7090000)	03	65.184.671	73.153.365
3.	Finanțări, subvenții, transferuri (ct.7510500+7710000+7720100+7720200+7740100+7740200+7750000+7760000+7780000+7790101+7790109)	04	23.665.439	60.962.890
4.	Alte venituri operaționale (ct. 7140000+7180000+7500000+7510300+7510400+7810200+7810300+7810401+7810402+7770000)	05	1.905.373	1.125.927
	TOTAL VENITURI OPERAȚIONALE (rd.02+03+04+05)	06	177.572.581	216.616.384
II.	CHELTUIELI OPERAȚIONALE	07	0	0
1.	Salariile și contribuțiile sociale aferente angajaților (ct. 6410000+6420000+6450100+6450200+6450300+6450400+6450500+6450600+6450700+6450800+6460000+6470000)	08	99.234.507	102.709.269
2.	Subvenții și transferuri (ct. 6700000+6710000+6720000+6730000+6740000+6750000+6760000+6770000+6780000+6790000)	09	17.555.458	14.451.954
3.	Stocuri, consumabile, lucrări și servicii executate de terți (ct. 6010000+6020100+6020200+6020300+6020400+6020500+6020600+6020700+6020800+6020900+6030000+6060000+6070000+6080000+6090000+6100000+6110000+6120000+6130000+6140000+6220000+6230000+6240100+6240200+6260000+6270000+6280000+6290100)	10	34.296.359	37.007.023
4.	Cheltuieli de capital, amortizări și provizioane (ct. 6290200+6810100+6810200+6810300+6810401+6810402+6820101+6820109+6820200+6890100+6890200)	11	3.356.332	32.049.852
5.	Alte cheltuieli operaționale (6350100+6540000+6580101+6580109)	12	861.288	1.280.181
	TOTAL CHELTUIELI OPERAȚIONALE (rd.08+09+10+11+12)	13	155.303.944	187.498.279
III.	REZULTATUL DIN ACTIVITATEA OPERAȚIONALĂ	14	0	0
	- EXCEDENT (rd.06- rd.13)	15	22.268.637	29.118.105

	- DEFICIT (rd.13- rd.06)	16	0	0
IV.	VENITURI FINANCIARE (ct. 7630000+7640000+7650100+7650200+7660000+7670000+7680000+7690000+7860300+7860400)	17	2.527	3.529
V.	CHELTUIELI FINANCIARE (ct. 6630000+6640000+6650100+6650200+6660000+6670000+6680000+6690000+6860300+6860400+6860800)	18	216.356	238.580
VI.	REZULTATUL DIN ACTIVITATEA FINANCIARĂ	19	0	0
	- EXCEDENT (rd.17- rd.18)	20	0	0
	- DEFICIT (rd.18- rd.17)	21	213.829	235.051
VII.	REZULTATUL DIN ACTIVITATEA CURENTĂ	22	0	0
	- EXCEDENT (rd.15+20-16-21)	23	22.054.808	28.883.054
	- DEFICIT (rd.16+21-15-20)	24	0	0
VIII.	VENITURI EXTRAORDINARE (ct.7910000)	25	0	760
IX.	CHELTUIELI EXTRAORDINARE (ct.6900000+6910000)	26	0	0
X.	REZULTATUL DIN ACTIVITATEA EXTRAORDINARĂ	27	0	0
	- EXCEDENT (rd.25-rd.26)	28	0	760
	- DEFICIT (rd.26-rd.25)	29	0	0
XI.	REZULTATUL PATRIMONIAL AL EXERCITIULUI (BRUT)	29.1	0	0
	- EXCEDENT (rd. 23+28-24-29)	29.2	22.054.808	28.883.814
	- DEFICIT (rd. 24+29-23-28)	29.3	0	0
	Cheltuieli cu impozitul pe profit (din ct. 6350200)	29.4	0	0
XII.	REZULTATUL PATRIMONIAL AL EXERCITIULUI (NET)	30	0	0
	- EXCEDENT (rd. 29.2 - rd.29.4)	31	22.054.808	28.883.814
	- DEFICIT (rd. 29.3 + rd.29.4)	32	0	0

eXpert Bugetar (c) Adi-Com SOFT 2021

PRESEDINTE

VALENTIN IVANKEA



DIRECTOR EXECUTIV


GABRIEL MITREA

PLATI RESTANTE
la data de ...

DENUMIREA INDICATORILOR	Nr. rand	Sold la inceputul perioadei	Sold la finele perioadei	
			TOTAL	din care:
				Aferent sumelor angajate cu prevederi bugetare
PLĂȚI RESTANTE-TOTAL, din care:	01	107.789	107.789	0
-peste 1 an	06	107.789	107.789	0
PLĂȚI RESTANTE-TOTAL SECȚIUNEA DE FUNCȚIONARE, din care:	150	107.789	107.789	0
-peste 1 an	155	107.789	107.789	0
Imprumuturi nerambursate la scadență, (ct.1611, ct.1621, ct.1631, ct. 1651, ct.1671,ct.169, ct.5192, ct.5195, ct.5196, ct.5197,ct.5198) din care:	270	107.789	107.789	0
-peste 1 an	275	107.789	107.789	0

PRESEDINTE

VALENTIN WANDEAU



DIRECTOR EXECUTIV


GABRIELA MITREA

PLATI RESTANTE
la data de ...

DENUMIREA INDICATORILOR	Nr. rand	Sold la inceputul anului	Sold la finele perioadei	
			TOTAL	din care:
				Aferent sumelor angajate cu prevederi bugetare
PLĂȚI RESTANTE-TOTAL, din care:	01	107.789	107.789	0
-peste 1 an	06	107.789	107.789	0
PLĂȚI RESTANTE-TOTAL SECȚIUNEA DE FUNCȚIONARE, din care:	150	107.789	107.789	0
-peste 1 an	155	107.789	107.789	0
Împrumuturi nerambursate la scadență, (ct.1611, ct.1621, ct.1631, ct. 1651, ct.1671,ct.169, ct.5192, ct.5195, ct.5196, ct.5197,ct.5198) din care:	270	107.789	107.789	0
-peste 1 an	275	107.789	107.789	0

PRESEDINTE

VALENTIN IANCIĂ



DIRECTOR EXECUTIV

GABRIELA MITREA

II.

Sinteza plăților restante și arieratelor la data de 31.03.2021

- lei -

Nr. rd.	Explicație	Plăți restante		Plăți restante aferente programelor naționale		Plăți restante aferente fondurilor externe nerambursabile postaderare****)		Plăți restante aferente fondurilor externe nerambursabile preaderare (sursa 08/D)	
		total**)	din care: arierate ****)	total	din care: arierate	total	din care: arierate	total	din care: arierate
	0	1	1.1	2	2.1	3	3.1	4	4.1
1	sold la finele lunii precedente	0	0	0	0	0	0	0	0
2	sold la finele perioadei	107.789	107.789	0	0	0	0	0	0
3	% diminuare arierate luna raportare ****) (rd3=1-rd2/rd1)	x		x	x	x	x	x	x

eXpert Bugetar (c) Adi-Com SOFT 2021

*) Se completează cu următoarele coduri:

40 - pentru total plăți restante;

42 - pentru plăți restante din bugetele locale (secțiune funcționare, secțiune dezvoltare);

46 - pentru plăți restante din credite externe (secțiune dezvoltare);

47 - pentru plăți restante din credite interne (secțiune dezvoltare);

48 - pentru plăți restante din fonduri externe nerambursabile;

51 - pentru plăți restante ale instituțiilor publice finanțate integral din venituri proprii (secțiune funcționare, secțiune dezvoltare);

53 - pentru plăți restante ale instituțiilor publice finanțate parțial din venituri proprii (secțiune funcționare, secțiune dezvoltare);

54 - pentru plăți restante ale activităților finanțate integral din venituri proprii

***) Sumele vor corespunde cu rd. 1 din anexa 30b.


****) Sumele vor corespunde cu rd. 4 + 5 + 6 din anexa 30b.

*****) Rd. 3 se completează numai pentru cod 51. Pentru îndeplinirea condiției prevăzute la art. 49 alin. (13^8) din Legea nr. 273/2006 privind finanțele publice locale, cu modificările și completările ulterioare, procentul calculat la rd. 3 coloana 1.1 trebuie să fie mai mare de 3%.

*****) Se vor cuprinde plățile restante care se suportă din bugetul local sau din bugetele instituțiilor publice finanțate integral sau parțial din venituri proprii, de subordonare locală, de la titlul de cheltuieli bugetare 56 "Proiecte cu finanțare din fonduri externe nerambursabile (FEN) postaderare" și titlul 58 "Proiecte cu finanțare din fonduri externe nerambursabile aferente cadrului financiar 2014- 2020" cu excepția celor de la sursa 08/D.

PRESEDINTE

VALENTIN IVANCSA



DIRECTOR EXECUTIV

GABRIELA MITREA

CONTUL DE EXECUTIE 2A: ADMINISTRATIA LOCALA - FINANTARE INTEGRALA DIN BUGET - VENITURI

la data de 31.03.2021

Denumirea indicatorilor	Cod indicator	Prevederi bugetare		Drepturi constatate			Incasari realizate	Stingeri pe alte cai decat incasari	Drepturi constatate de incasat
		anuale aprobate la finele perioadei de raportare	trimestriate cumulate	Total, din care:	din anii precedenti	din anul curent			
TOTAL SECTIUNILE FUNCTIONARE+DEZVOLTARE		508.118.000	115.386.103	115.436.940	41.342	115.395.598	115.386.103	16.769	34.068
TOTAL VENITURI		508.118.000	115.386.103	115.436.940	41.342	115.395.598	115.386.103	16.769	34.068
VENITURI PROPRII		84.595.000	34.863.984	34.914.821	41.342	34.873.479	34.863.984	16.769	34.068
I. VENITURI CURENTE		286.428.000	82.164.326	82.215.163	41.342	82.173.821	82.164.326	16.769	34.068
A. VENITURI FISCALE		286.031.000	81.367.880	81.384.656	26.694	81.357.962	81.367.880	16.769	7
A1. IMPOZIT PE VENIT, PROFIT SI CASTIGURI DIN CAPITAL		81.005.000	19.806.301	19.806.301	0	19.806.301	19.806.301	0	0
A12. IMPOZIT PE VENIT, PROFIT, SI CASTIGURI DIN CAPITAL DE LA PERSOANE FIZICE		81.005.000	19.806.301	19.806.301	0	19.806.301	19.806.301	0	0
Cote si sume defalcate din impozitul pe venit	04.02	81.005.000	19.806.301	19.806.301	0	19.806.301	19.806.301	0	0
Cote defalcate din impozitul pe venit	04.02.01	71.068.000	19.806.301	19.806.301	0	19.806.301	19.806.301	0	0
Sume alocate din cotele defalcate din impozitul pe venit pentru echilibrarea bugetelor locale	04.02.04	9.947.000	0	0	0	0	0	0	0
A4. IMPOZITE SI TAXE PE BUNURI SI SERVICII		205.026.000	61.561.579	61.578.355	26.694	61.551.661	61.561.579	16.769	7
Sume defalcate din TVA	11.02	203.941.000	61.251.102	61.251.102	0	61.251.102	61.251.102	0	0
Sume defalcate din taxa pe valoarea adaugata pentru finantarea cheltuielilor descentralizate la nivelul judetelor	11.02.01	100.540.000	19.130.750	19.130.750	0	19.130.750	19.130.750	0	0
Sume defalcate din TVA pt echilibrarea bugetelor locale	11.02.06	103.401.000	42.120.352	42.120.352	0	42.120.352	42.120.352	0	0
Taxe pe utilizarea bunurilor, autorizarea utilizarii bunurilor sau pe desfasurarea de activitati	16.02	1.085.000	310.477	327.253	26.694	300.559	310.477	16.769	7
Taxa asupra mijloacelor de transport	16.02.02	1.025.000	300.559	300.559	0	300.559	300.559	0	0
Taxa asupra mijloacelor de transport - PF	16.02.02.01	50.000	24.896	24.896	0	24.896	24.896	0	0
Taxa asupra mijloacelor de transport - PJ	16.02.02.02	975.000	275.663	275.663	0	275.663	275.663	0	0
Alte taxe pe utilizarea bunurilor, autorizarea utilizarii bunurilor sau pe desfasurare de activitati	16.02.50	60.000	9.918	26.694	26.694	0	9.918	16.769	7

Denumirea indicatorilor	Cod indicator	Prevederi bugetare		Drepturi constatate		Incasari realizate	Sfingeri pe alte cai decat incasari	Drepturi constatate de incasat
		anuale aprobate la finele perioadei de raportare	trimestriale cumulate	Total, din care:	din anii precedenti			
C. VENITURI NEFISCALE		2.397.000	796.446	830.507	14.648	796.446	0	34.061
C1. VENITURI DIN PROPRIETATE		94.000	62.069	81.210	5.425	62.069	0	19.141
Venituri din proprietate	30.02	94.000	62.069	81.210	5.425	62.069	0	19.141
Venituri din concesiuni si inchirieri	30.02.05	94.000	62.069	81.210	5.425	62.069	0	19.141
Alte venituri din concesiuni si inchirieri de catre institutiile publice	30.02.05.30	94.000	62.069	81.210	5.425	62.069	0	19.141
C2. VANZARI DE BUNURI SI SERVICII		2.303.000	734.377	749.297	9.223	734.377	0	14.920
Venituri din prestari de servicii si alte activitati	33.02	2.005.000	505.747	505.747	0	505.747	0	0
Contributia de intretinere a persoanelor asistate	33.02.13	2.000.000	505.247	505.247	0	505.247	0	0
Contributia lunara a parintilor pentru intretinerea copiilor in unitatile de asistenta sociala	33.02.27	3.000	500	500	0	500	0	0
Amenzi, penalitati si confiscari	35.02	0	1.000	1.000	0	1.000	0	0
Alte amenzi, penalitati si confiscari	35.02.50	0	1.000	1.000	0	1.000	0	0
Diverse venituri	36.02	300.000	227.630	242.550	9.223	227.630	0	14.920
Alte venituri	36.02.50	300.000	227.630	242.550	9.223	227.630	0	14.920
Varsaminte din sectiunea de functionare pentru finantarea sectiunii de dezvoltare a bugetului local (cu semnul minus)	37.02.03	-55.061.000	0	0	0	0	0	0
Varsaminte din sectiunea de functionare	37.02.04	55.061.000	0	0	0	0	0	0
II. VENITURI DIN CAPITAL		0	760	760	0	760	0	0
Venituri din valorificarea unor bunuri	39.02	0	760	760	0	760	0	0
Venituri din valorificarea unor bunuri ale institutiilor publice	39.02.01	0	760	760	0	760	0	0
III. OPERATIUNI FINANCIARE		108.000	13.950.000	13.950.000	0	13.950.000	0	0
Incasari din acordarea imprumuturilor acordate	40.02	108.000	13.950.000	13.950.000	0	13.950.000	0	0
Incasari din rambursarea imprumuturilor pentru infiintarea unor institutii si servicii publice de interes local sau a unor activitati finantate integral din venituri proprii	40.02.06	108.000	0	0	0	0	0	0
Sume din excedentul bugetului local utilizate pentru finantarea cheltuielilor sectiunii de dezvoltare**)	40.02.14	0	13.950.000	13.950.000	0	13.950.000	0	0
IV. SUBVENTII		88.751.000	18.263.544	18.263.544	0	18.263.544	0	0
SUBVENTII DE LA ALTE NIVELE ALE ADMINISTRATIEI PUBLICE		88.751.000	18.263.544	18.263.544	0	18.263.544	0	0
Subventii de la bugetul de stat	42.02	85.751.000	17.926.846	17.926.846	0	17.926.846	0	0

Denumirea indicatorilor	Cod indicator	Prevederi bugetare		Drepturi constatate		Incasari realizate	Sifingeri pe alte cai decat incasari	Drepturi constatate de incasat
		anuale aprobate la finele perioadei de raportare	trimestriale cumulate	Total, din care:	din anii precedenti			
B. Curente		85.751.000	17.926.846	17.926.846	0	17.926.846	0	0
Finantarea drepturilor acordate persoanelor cu handicap	42.02.21	1.404.000	91.961	91.961	0	91.961	0	0
Finantarea Programul National de Dezvoltare Locala	42.02.85	63.437.000	17.416.324	17.416.324	0	17.416.324	0	0
Subventii de la bugetul de stat catre bugetele locale necesare sustinerii denularii proiectelor finantate din fonduri externe nerambursabile (FEN) postaderare, aferente perioadei de programare 2014 - 2020	42.02.89	20.910.000	418.561	418.561	0	418.561	0	0
Subventii de la alte administratii	43.02	3.000.000	336.698	336.698	0	336.698	0	0
Subventii primite de la alte bugete locale pentru institutiile de asistenta sociala pentru persoanele cu handicap	43.02.07	3.000.000	336.698	336.698	0	336.698	0	0
Alte sume primite de la UE	46.02	733.000	93.653	93.653	0	93.653	0	0
Alte sume primite si fonduri de la Uniunea Europeana pentru programele operationale finantate din cadrul financiar 2014-2020	46.02.04	733.000	93.653	93.653	0	93.653	0	0
Sume primite de la UE/alti donatori in contul platilor efectuate si prefinantari aferente cadrului financiar 2014-2020	48.02	130.088.000	913.820	913.820	0	913.820	0	0
Fondul European de Dezvoltare Regionala (FEDR)	48.02.01	107.970.000	33.527	33.527	0	33.527	0	0
Sume primite in contul platilor efectuate in anul curent	48.02.01.01	107.970.000	33.527	0	0	0	0	0
Sume primite in contul platilor efectuate in anii anteriori	48.02.01.02	0	0	1.568.441	0	1.568.441	0	0
Prefinantare	48.02.01.03	0	0	-1.534.914	0	-1.534.914	0	0
Fondul Social European (FSE)	48.02.02	18.868.000	657.763	657.763	0	657.763	0	0
Sume primite in contul platilor efectuate in anul curent	48.02.02.01	18.868.000	657.763	10.277	0	10.277	0	0
Sume primite in contul platilor efectuate in anii anteriori	48.02.02.02	0	0	912.350	0	912.350	0	0
Prefinantare	48.02.02.03	0	0	-264.864	0	-264.864	0	0
Fondul de Coeziune (FC)	48.02.03	3.260.000	222.530	222.530	0	222.530	0	0
Sume primite in contul platilor efectuate in anul curent	48.02.03.01	3.035.000	0	0	0	0	0	0
Sume primite in contul platilor efectuate in anii anteriori	48.02.03.02	222.000	222.530	222.530	0	222.530	0	0
SECTIONEA DE FUNCTIONARE		237.879.000	82.592.985	82.643.822	41.342	82.592.985	16.769	34.068
TOTAL VENITURI		237.879.000	82.592.985	82.643.822	41.342	82.592.985	16.769	34.068
VENITURI PROPRII		94.595.000	20.913.224	20.964.061	41.342	20.913.224	16.769	34.068
I. VENITURI CURENTE		233.367.000	82.164.326	82.215.163	41.342	82.164.326	16.769	34.068

Denumirea indicatorilor	Cod indicator	Prevederi bugetare		Drepturi constatate		Incasari realizate	Silingeri pe alte cai decat incasari	Drepturi constatate de incasat
		anuale aprobate la finele perioadei de raportare	trimestriale cumulate	Total, din care:	din anii precedenti			
A. VENITURI FISCALE		286.031.000	81.384.656	81.384.656	26.694	81.387.880	16.769	7
A1. IMPOZIT PE VENIT, PROFIT SI CASTIGURI DIN CAPITAL		81.005.000	19.806.301	19.806.301	0	19.806.301	0	0
A12. IMPOZIT PE VENIT, PROFIT, SI CASTIGURI DIN CAPITAL DE LA PERSOANE FIZICE		81.005.000	19.806.301	19.806.301	0	19.806.301	0	0
Cote si sume defalcate din impozitul pe venit	04.02	81.005.000	19.806.301	19.806.301	0	19.806.301	0	0
Cote defalcate din impozitul pe venit	04.02.01	71.058.000	19.806.301	19.806.301	0	19.806.301	0	0
Sume alocate din cotele defalcate din impozitul pe venit pentru echilibrarea bugetelor locale	04.02.04	9.947.000	0	0	0	0	0	0
A4. IMPOZITE SI TAXE PE BUNURI SI SERVICII		205.026.000	61.561.579	61.578.355	26.694	61.561.579	16.769	7
Sume defalcate din TVA	11.02	203.941.000	61.251.102	61.251.102	0	61.251.102	0	0
Sume defalcate din taxa pe valoarea adaugata pentru finantarea cheltuielilor descentralizate la nivelul judetelor	11.02.01	100.540.000	19.130.750	19.130.750	0	19.130.750	0	0
Sume defalcate din TVA pt echilibrarea bugetelor locale	11.02.06	103.401.000	42.120.352	42.120.352	0	42.120.352	0	0
Taxe pe utilizarea bunurilor, autorizarea utilizarii bunurilor sau pe desfasurarea de activitati	16.02	1.085.000	310.477	327.253	26.694	310.477	16.769	7
Taxa asupra mijloacelor de transport	16.02.02	1.025.000	300.559	300.559	0	300.559	0	0
Taxa asupra mijloacelor de transport - PF	16.02.02.01	50.000	24.896	24.896	0	24.896	0	0
Taxa asupra mijloacelor de transport - PJ	16.02.02.02	975.000	275.663	275.663	0	275.663	0	0
Alte taxe pe utilizarea bunurilor, autorizarea utilizarii bunurilor sau pe desfasurare de activitati	16.02.50	60.000	9.918	26.694	26.694	9.918	16.769	7
C. VENITURI NEFISCALE		-52.664.000	796.446	830.507	14.648	796.446	0	34.061
C1. VENITURI DIN PROPRIETATE		94.000	62.069	81.210	5.425	62.069	0	19.141
Venituri din proprietate	30.02	94.000	62.069	81.210	5.425	62.069	0	19.141
Venituri din concesiuni si inchirieri	30.02.05	94.000	62.069	81.210	5.425	62.069	0	19.141
Alte venituri din concesiuni si inchirieri de catre institutiile publice	30.02.05.30	94.000	62.069	81.210	5.425	62.069	0	19.141
C2. VANZARI DE BUNURI SI SERVICII		-52.758.000	734.377	749.297	9.223	734.377	0	14.920
Venituri din prestari de servicii si alte activitati	33.02	2.003.000	505.747	505.747	0	505.747	0	0
Contributia de intretinere a persoanelor asistate	33.02.13	2.000.000	505.247	505.247	0	505.247	0	0
Contributia lunara a parintilor pentru intretinerea copiilor in unitatile de asistenta sociala	33.02.27	3.000	500	500	0	500	0	0

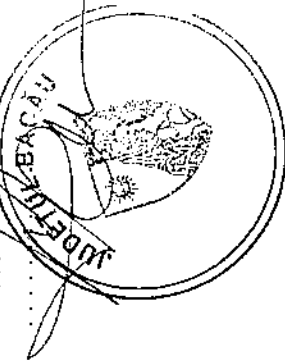
Denumirea indicatorilor	Cod indicator	Prevederi bugetare		Drepturi constatate			Incasari realizate	Stingeri pe alte cai decat incasari	Drepturi constatate de incasat
		anuale aprobate la finele perioadei de raportare	trimestriale cumulate	Total, din care:	din anii precedenti	din anul curent			
Amenzi, penalitati si confiscari	35.02	0	1.000	1.000	0	1.000	1.000	0	0
Alte amenzi, penalitati si confiscari	35.02.50	0	1.000	1.000	0	1.000	1.000	0	0
Diverse venituri	36.02	300.000	227.630	242.550	9.223	233.327	227.630	0	14.920
Alte venituri	36.02.50	300.000	227.630	242.550	9.223	233.327	227.630	0	14.920
Transferuri voluntare, altele decat subventiile	37.02	-55.061.000	0	0	0	0	0	0	0
Varsaminte din sectiunea de functionare pentru finantarea sectiunii de dezvoltare a bugetului local (cu semnul minus)	37.02.03	-55.061.000	0	0	0	0	0	0	0
III. OPERATIUNI FINANCIARE		108.000	0	0	0	0	0	0	0
Incasari din acordarea imprumuturilor acordate	40.02	108.000	0	0	0	0	0	0	0
Incasari din rambursarea imprumuturilor pentru intilnirea unor institutii si servicii publice de interes local sau a unor activitati finantate integral din venituri proprii	40.02.06	108.000	0	0	0	0	0	0	0
IV. SUBVENTII		4.404.000	428.659	428.659	0	428.659	428.659	0	0
SUBVENTII DE LA ALTE NIVELE ALE ADMINISTRATIEI PUBLICE		4.404.000	428.659	428.659	0	428.659	428.659	0	0
Subventii de la bugetul de stat	42.02	1.404.000	91.961	91.961	0	91.961	91.961	0	0
B. Curente		1.404.000	91.961	91.961	0	91.961	91.961	0	0
Finantarea drepturilor acordate persoanelor cu handicap	42.02.21	1.404.000	91.961	91.961	0	91.961	91.961	0	0
Subventii de la alte administratii	43.02	3.000.000	336.698	336.698	0	336.698	336.698	0	0
Subventii primite de la alte bugete locale pentru institutiile de asistenta sociala pentru persoanele cu handicap	43.02.07	3.000.000	336.698	336.698	0	336.698	336.698	0	0
SECTIUNEA DE DEZVOLTARE		270.239.000	32.793.118	32.793.118	0	32.793.118	32.793.118	0	0
TOTAL VENITURI		270.239.000	32.793.118	32.793.118	0	32.793.118	32.793.118	0	0
VENITURI PROPRII		0	13.950.760	13.950.760	0	13.950.760	13.950.760	0	0
I. VENITURI CURENTE		55.061.000	0	0	0	0	0	0	0
C. VENITURI NEFISCALE		55.061.000	0	0	0	0	0	0	0
C2. VANZARI DE BUNURI SI SERVICII		55.061.000	0	0	0	0	0	0	0
Transferuri voluntare, altele decat subventiile	37.02	55.061.000	0	0	0	0	0	0	0
Varsaminte din sectiunea de functionare	37.02.04	55.061.000	0	0	0	0	0	0	0
II. VENITURI DIN CAPITAL		0	760	760	0	760	760	0	0
Venituri din valorificarea unor bunuri	39.02	0	760	760	0	760	760	0	0

Denumirea indicatorilor	Cod indicator	Prevederi bugetare		Drepturi constatate		Incasari realizate	Stingeri pe alte cai decat incasari	Drepturi constatate de incasat
		anuale aprobate la finele perioadei de raportare	trimestriale cumulate	Total, din care:	din anii precedenti			
Venituri din valorificarea unor bunuri ale institutiilor publice	39.02.01	0	760	760	0	760	0	0
III. OPERATIUNI FINANCIARE		0	13.950.000	13.950.000	0	13.950.000	0	0
Incasari din acordarea impunturilor acordate	40.02	0	13.950.000	13.950.000	0	13.950.000	0	0
Sume din excedentul bugetului local utilizate pentru finantarea cheltuielilor sectiunii de dezvoltare**)	40.02.14	0	13.950.000	13.950.000	0	13.950.000	0	0
IV. SUBVENII		84.347.000	17.834.885	17.834.885	0	17.834.885	0	0
SUBVENII DE LA ALTE NIVELE ALE ADMINISTRATIEI PUBLICE		84.347.000	17.834.885	17.834.885	0	17.834.885	0	0
Subventii de la bugetul de stat	42.02	84.347.000	17.834.885	17.834.885	0	17.834.885	0	0
B. Curente		84.347.000	17.834.885	17.834.885	0	17.834.885	0	0
Finantarea Programului National de Dezvoltare Locala	42.02.65	63.437.000	17.416.324	17.416.324	0	17.416.324	0	0
Subventii de la bugetul de stat catre bugetele locale necesare sustinerii derulării proiectelor finantate din fonduri externe nerambursabile (FEN) postaderare, aferente perioadei de programare 2014 - 2020	42.02.69	20.910.000	418.561	418.561	0	418.561	0	0
Ale sume primite de la UE	46.02	733.000	93.653	93.653	0	93.653	0	0
Ale sume primite si fonduri de la Uniunea Europeana pentru programele operationale finantate din cadrul financiar 2014-2020	46.02.04	733.000	93.653	93.653	0	93.653	0	0
Sume primite de la UE/alti donatori in contul platilor efectuate si prefinantari aferente cadrului financiar 2014-2020	48.02	130.098.000	913.820	913.820	0	913.820	0	0
Fondul European de Dezvoltare Regionala (FEDR)	48.02.01	107.970.000	33.527	33.527	0	33.527	0	0
Sume primite in contul platilor efectuate in anul curent	48.02.01.01	107.970.000	33.527	33.527	0	33.527	0	0
Sume primite in contul platilor efectuate in anii anteriori	48.02.01.02	0	0	0	0	0	0	0
Prefinantare	48.02.01.03	0	-1.534.914	-1.534.914	0	-1.534.914	0	0
Fondul Social European (FSE)	48.02.02	18.868.000	657.763	657.763	0	657.763	0	0
Sume primite in contul platilor efectuate in anul curent	48.02.02.01	18.868.000	657.763	657.763	0	657.763	0	0
Sume primite in contul platilor efectuate in anii anteriori	48.02.02.02	0	0	0	0	0	0	0
Prefinantare	48.02.02.03	0	-264.864	-264.864	0	-264.864	0	0
Fondul de Coeziune (FC)	48.02.03	3.260.000	222.530	222.530	0	222.530	0	0
Sume primite in contul platilor efectuate in anul curent	48.02.03.01	3.038.000	0	0	0	0	0	0

Denumirea indicatorilor	Cod indicator	Prevederi bugetare		Drepturi constatate		Incasari realizate	Stingeri pe alte cai decat incasari	Drepturi constatate de incasat
		anuale aprobate la finele perioadei de raportare	trimestriale cumulate	Total, din care:	din anii precedenti			
Sume primite în contul platilor efectuate în anii anteriori	48.02.03.02	222.000	222.530	222.530	0	222.530	0	0

PRESEDINTE

VALENTIN I VANCEA



DIRECTOR EXECUTIV

GABRIELA MITREA

(Signature)

CONTUL DE EXECUTIE 2A: ADMINISTRATIA LOCALA - FINANTARE INTEGRALA DIN BUGET - CHELTUIELI

la data de 31.03.2021

Denumirea indicatorilor	Cod indicator	Credite de angajament		Credite bugetare		Angajamente bugetare	Angajamente legale	Plati efectuate	Angajamente legale de platit	Cheltuieli efective
		Anuale aprobate la finele perioadei de raportare	Trimestriale cumulate	Anuale aprobate la finele perioadei de raportare	Trimestriale cumulate					
TOTAL SECTIUNILE FUNCTIONARE + DEZVOLTARE		0	0	557.819.700	72.411.803	72.411.803	72.411.803	72.411.803	0	93.192.583
TOTAL CHELTUIELI		0	0	557.819.700	72.411.803	72.411.803	72.411.803	72.411.803	0	93.192.583
Partea a-a SERVICIIL PUBLICE GENERALE	50.02	0	0	79.064.000	9.099.523	9.099.523	9.099.523	9.099.523	0	8.176.586
Autoritati publice si actiuni externe	51.02	0	0	42.012.000	6.221.243	6.221.243	6.221.243	6.221.243	0	6.886.201
Autoritati executive si legislative	51.02.01	0	0	42.012.000	6.221.243	6.221.243	6.221.243	6.221.243	0	6.886.201
Autoritati executive	51.02.01.03	0	0	42.012.000	6.221.243	6.221.243	6.221.243	6.221.243	0	6.886.201
Alte servicii publice generale	54.02	0	0	32.926.000	2.614.180	2.614.180	2.614.180	2.614.180	0	1.226.389
Fond de rezerva bugetara la dispozitia autoritatilor locale	54.02.05	0	0	500.000	0	0	0	0	0	0
Servicii publice comunitare de evidenta a persoanelor	54.02.10	0	0	3.297.000	819.200	819.200	819.200	819.200	0	819.200
Alte servicii publice generale	54.02.50	0	0	29.129.000	1.794.980	1.794.980	1.794.980	1.794.980	0	407.189
Tranzactii privind datoria publica si imprumuturi	55.02	0	0	4.126.000	264.100	264.100	264.100	264.100	0	264.006
Transferuri din bugetul de stat catre bugetul asigurarilor sociale de stat	55.02.01	0	0	4.126.000	264.100	264.100	264.100	264.100	0	264.006
Partea a II-a APARARE, ORDINE PUBLICA SI SIGURANTA NATIONALA	59.02	0	0	1.221.000	207.684	207.684	207.684	207.684	0	237.788
Aparare	60.02	0	0	406.000	78.163	78.163	78.163	78.163	0	100.071
Aparare nationala	60.02.02	0	0	406.000	78.163	78.163	78.163	78.163	0	100.071
Ordine publica si siguranta nationala	61.02	0	0	815.000	129.521	129.521	129.521	129.521	0	137.717
Protectia civila si protectie contra incendiilor (protectie civila nonmilitara)	61.02.05	0	0	815.000	129.521	129.521	129.521	129.521	0	137.717
Partea a III-a CHELTUIELI SOCIAL-CULTURALE	64.02	0	0	213.498.200	43.724.665	43.724.665	43.724.665	43.724.665	0	44.969.673
Invatamant	65.02	0	0	17.966.200	493.453	493.453	493.453	493.453	0	533.102
Invatamant prescolar si primar	65.02.03	0	0	6.684.300	0	0	0	0	0	0

Denumirea indicatorilor	Cod indicator	Credite de angajament		Credite bugetare		Angajamente bugetare	Angajamente legale	Plati efectuate	Angajamente legale de platit	Cheltuieli efective
		Credite de angajament		Credite bugetare						
		Anuale aprobate la finele perioadei de raportare	Trimestriale cumulate	Anuale aprobate la finele perioadei de raportare	Trimestriale cumulate					
Invatamant prescolar	65.02.03.01	0	0	1.803.700	0	0	0	0	0	0
Invatamant primar	65.02.03.02	0	0	4.880.600	0	0	0	0	0	0
Invatamant secundar	65.02.04	0	0	3.925.700	0	0	0	0	0	0
Invatamant secundar inferior	65.02.04.01	0	0	3.925.700	0	0	0	0	0	0
Invatamant nedefinit prin nivel	65.02.07	0	0	7.346.200	493.453	493.453	493.453	493.453	0	533.102
Invatamant special	65.02.07.04	0	0	7.346.200	493.453	493.453	493.453	493.453	0	533.102
Sanătate	66.02	0	0	21.800.000	1.256.269	1.256.269	1.256.269	1.256.269	0	1.256.269
Servicii medicale in unitati sanitare cu paturi	66.02.06	0	0	21.800.000	1.256.269	1.256.269	1.256.269	1.256.269	0	1.256.269
Spitale generale	66.02.06.01	0	0	21.800.000	1.256.269	1.256.269	1.256.269	1.256.269	0	1.256.269
Cultura, recreere si religie	67.02	0	0	39.806.000	9.626.646	9.626.646	9.626.646	9.626.646	0	9.653.862
Servicii culturale	67.02.03	0	0	27.009.000	6.626.128	6.626.128	6.626.128	6.626.128	0	6.617.364
Biblioteci publice comunale, orasenesi, municipale	67.02.03.02	0	0	3.334.000	752.478	752.478	752.478	752.478	0	743.714
Muzee	67.02.03.03	0	0	8.976.000	2.107.650	2.107.650	2.107.650	2.107.650	0	2.107.650
Instituti publice de spectacole si concerte	67.02.03.04	0	0	12.125.000	3.111.000	3.111.000	3.111.000	3.111.000	0	3.111.000
Scoli populare de arta si meserii	67.02.03.05	0	0	1.310.000	339.000	339.000	339.000	339.000	0	339.000
Centre pentru conservarea si promovarea culturii traditionale	67.02.03.08	0	0	765.000	190.000	190.000	190.000	190.000	0	190.000
Alte servicii culturale	67.02.03.30	0	0	499.000	126.000	126.000	126.000	126.000	0	126.000
Servicii religioase	67.02.06	0	0	12.297.000	3.036.518	3.036.518	3.036.518	3.036.518	0	3.036.518
Alte servicii in domeniile culturii, recreerii si religiei	67.02.50	0	0	500.000	0	0	0	0	0	0
Asigurari si asistenta sociala	68.02	0	0	133.936.000	32.312.297	32.312.297	32.312.297	32.312.297	0	33.526.420
Asistenta acordata persoanelor in varsta	68.02.04	0	0	1.767.000	0	0	0	0	0	0
Asistenta sociala in caz de boli si invaliditati	68.02.05	0	0	73.488.000	16.162.372	16.162.372	16.162.372	16.162.372	0	17.063.300
Asistenta sociala in caz de invaliditate	68.02.05.02	0	0	73.488.000	16.162.372	16.162.372	16.162.372	16.162.372	0	17.063.300
Asistenta sociala pentru familie si copii	68.02.06	0	0	46.819.000	12.086.061	12.086.061	12.086.061	12.086.061	0	12.787.960
Alte cheltuieli in domeniul asigurarilor si asistentei sociale	68.02.50	0	0	11.862.000	4.063.864	4.063.864	4.063.864	4.063.864	0	3.675.160
Alte cheltuieli in domeniul asistentei sociale	68.02.50.50	0	0	11.862.000	4.063.864	4.063.864	4.063.864	4.063.864	0	3.675.160
Partea a IV-a SERVICII SI DEZVOLTARE PUBLICA, LOCUINTE, MEDIU SI APE	69.02	0	0	4.082.500	59.500	59.500	59.500	59.500	0	69.682

Denumirea indicatorilor	Cod indicator	Credite de angajament		Credite bugetare		Angajamente bugetare	Angajamente legale	Plati efectuate	Angajamente legale de plati	Cheltuieli efective
		Anuale aprobate la finele perioadei de raportare	Trimestriale cumulate	Anuale aprobate la finele perioadei de raportare	Trimestriale cumulate					
Locuinte, servicii si dezvoltare publica	70.02	0	0	250.000	0	0	0	0	0	0
Alte servicii in domeniul locuintei, serviciilor si dezvoltari comunale	70.02.50	0	0	250.000	0	0	0	0	0	0
Protectia mediului	74.02	0	0	3.832.500	59.500	59.500	59.500	59.500	0	69.682
Reducerea si controlul poluarii	74.02.03	0	0	15.000	0	0	0	0	0	0
Sanibritate si gestiunea deseurilor	74.02.05	0	0	3.817.500	59.500	59.500	59.500	59.500	0	69.682
Colectarea, tratarea si distrugerea deseurilor	74.02.05.02	0	0	3.817.500	59.500	59.500	59.500	59.500	0	69.682
Partea a V-a ACTIUNI ECONOMICE	79.02	0	0	269.954.000	19.320.431	19.320.431	19.320.431	19.320.431	0	39.738.844
Actiuni generale economice, comerciale si de munca	80.02	0	0	4.610.000	0	0	0	0	0	0
Actiuni generale economice si comerciale	80.02.01	0	0	4.610.000	0	0	0	0	0	0
Alte cheltuieli pentru actiuni generale economice si comerciale	80.02.01.30	0	0	4.610.000	0	0	0	0	0	0
Agricultura, silvicultura, piscicultura si vanatoare	83.02	0	0	737.000	165.000	165.000	165.000	165.000	0	165.000
Agricultura	83.02.03	0	0	737.000	165.000	165.000	165.000	165.000	0	165.000
Protectia plantelor si carantina fitosanitara	83.02.03.03	0	0	737.000	165.000	165.000	165.000	165.000	0	165.000
Transporturi	84.02	0	0	251.450.000	18.347.531	18.347.531	18.347.531	18.347.531	0	38.765.944
Transport rutier	84.02.03	0	0	254.065.000	29.951.269	29.951.269	29.951.269	29.951.269	0	36.754.197
Drumuri si poduri	84.02.03.01	0	0	254.065.000	29.951.269	29.951.269	29.951.269	29.951.269	0	36.754.197
Transport aerian	84.02.06	0	0	-2.615.000	-11.603.738	-11.603.738	-11.603.738	-11.603.738	0	2.011.747
Aviatiia civila	84.02.06.02	0	0	-2.615.000	-11.603.738	-11.603.738	-11.603.738	-11.603.738	0	2.011.747
Alte actiuni economice	87.02	0	0	3.157.000	807.900	807.900	807.900	807.900	0	807.900
Alte actiuni economice	87.02.50	0	0	3.157.000	807.900	807.900	807.900	807.900	0	807.900
Partea a VII-a REZERVE, EXCEDENT/DEFICIT	96.02	0	0	49.701.700	42.974.300	42.974.300	42.974.300	42.974.300	0	0
Excedent	98.02	0	0	0	42.974.300	42.974.300	42.974.300	42.974.300	0	0
Deficit	99.02	0	0	49.701.700	0	0	0	0	0	0
SECTIUNEA DE FUNCTIONARE		0	0	237.879.000	58.502.902	58.502.902	58.502.902	58.502.902	0	59.494.399
TOTAL CHELTUIELI		0	0	237.879.000	58.502.902	58.502.902	58.502.902	58.502.902	0	59.494.399
Partea I-a SERVICII PUBLICE GENERALE	50.02	0	0	47.846.000	8.112.182	8.112.182	8.112.182	8.112.182	0	7.531.042
Autoritati publice si actiuni externe	51.02	0	0	30.880.000	6.065.606	6.065.606	6.065.606	6.065.606	0	6.447.836

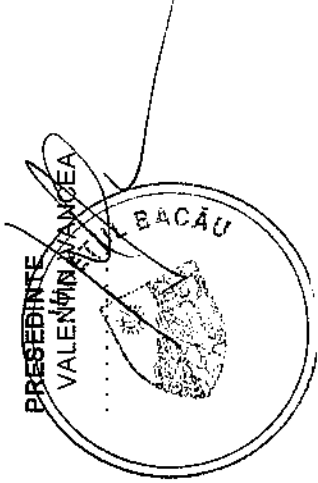
Denumirea indicatorilor	Cod indicator	Credite de angajament		Credite bugetare		Angajamente bugetare	Angajamente legale	Plati efectuate	Angajamente legate de plati	Cheltuieli efective
		Anuale aprobate la finele perioadei de raportare	Trimestriale cumulate	Anuale aprobate la finele perioadei de raportare	Trimestriale cumulate					
Autoritati executive si legislative	51.02.01	0	0	30.880.000	6.065.606	6.065.606	6.065.606	6.065.606	0	6.447.836
Autoritati executive	51.02.01.03	0	0	30.880.000	6.065.606	6.065.606	6.065.606	6.065.606	0	6.447.836
Alte servicii publice generale	54.02	0	0	12.840.000	1.782.476	1.782.476	1.782.476	1.782.476	0	819.200
Fond de rezerva bugetara la dispozitia autoritatilor locale	54.02.05	0	0	500.000	0	0	0	0	0	0
Servicii publice comunitare de evidenta a persoanelor	54.02.10	0	0	3.286.000	819.200	819.200	819.200	819.200	0	819.200
Alte servicii publice generale	54.02.50	0	0	9.054.000	963.276	963.276	963.276	963.276	0	0
Tranzactii privind datoria publica si imprumuturi	55.02	0	0	4.126.000	264.100	264.100	264.100	264.100	0	264.006
Transferuri din bugetul de stat catre bugetul asiguratorilor sociale de stat	55.02.01	0	0	4.126.000	264.100	264.100	264.100	264.100	0	264.006
Partea a II-a APARARE, ORDINE PUBLICA SI SIGURANTA NATIONALA	59.02	0	0	386.000	163.861	163.861	163.861	163.861	0	181.017
Aparare	60.02	0	0	380.000	78.163	78.163	78.163	78.163	0	89.745
Aparare nationala	60.02.02	0	0	380.000	78.163	78.163	78.163	78.163	0	89.745
Ordine publica si siguranta nationala	61.02	0	0	506.000	85.698	85.698	85.698	85.698	0	91.272
Protectie civila si protectie contra incendiilor (protectie civila nonmilitara)	61.02.05	0	0	506.000	85.698	85.698	85.698	85.698	0	91.272
Partea a III-a CHELTUIELI SOCIAL-CULTURALE	64.02	0	0	159.104.000	41.794.716	41.794.716	41.794.716	41.794.716	0	43.354.406
Invatamant	65.02	0	0	14.609.000	493.453	493.453	493.453	493.453	0	508.701
Invatamant prescolar si primar	65.02.03	0	0	6.694.300	0	0	0	0	0	0
Invatamant prescolar	65.02.03.01	0	0	1.803.700	0	0	0	0	0	0
Invatamant primar	65.02.03.02	0	0	4.890.600	0	0	0	0	0	0
Invatamant secundar	65.02.04	0	0	3.925.700	0	0	0	0	0	0
Invatamant secundar inferior	65.02.04.01	0	0	3.925.700	0	0	0	0	0	0
Invatamant nedetinitibil prim nivel	65.02.07	0	0	3.999.000	493.453	493.453	493.453	493.453	0	508.701
Invatamant special	65.02.07.04	0	0	3.999.000	493.453	493.453	493.453	493.453	0	508.701
Sanatate	66.02	0	0	2.000.000	0	0	0	0	0	0
Servicii medicale in unitati sanitare cu paturi	66.02.06	0	0	2.000.000	0	0	0	0	0	0
Spitale generale	66.02.06.01	0	0	2.000.000	0	0	0	0	0	0
Cultura, recreere si religie	67.02	0	0	38.940.000	9.662.646	9.662.646	9.662.646	9.662.646	0	9.641.231

Denumirea indicatorilor	Cod indicator	Credite de angajament		Credite bugetare		Angajamente bugetare	Angajamente legale	Plati efectuate	Angajamente legale de platit	Cheltuieli efective
		Anuale aprobate la finele perioadei de raportare	Trimestriale cumulate	Anuale aprobate la finele perioadei de raportare	Trimestriale cumulate					
		0	0	0	0					
Servicii culturale	67.02.03	0	0	26.643.000	6.626.128	6.626.128	0	6.626.128	0	6.604.713
Biblioteca publica comunale, orasenesti, municipale	67.02.03.02	0	0	3.300.000	752.478	752.478	0	752.478	0	731.063
Muzee	67.02.03.03	0	0	8.794.000	2.107.650	2.107.650	0	2.107.650	0	2.107.650
Instituti publice de spectacole si concerte	67.02.03.04	0	0	11.975.000	3.111.000	3.111.000	0	3.111.000	0	3.111.000
Scoli populare de arta si meserii	67.02.03.05	0	0	1.310.000	339.000	339.000	0	339.000	0	339.000
Centre pentru conservarea si promovarea culturii traditionale	67.02.03.08	0	0	765.000	190.000	190.000	0	190.000	0	190.000
Alte servicii culturale	67.02.03.30	0	0	499.000	126.000	126.000	0	126.000	0	126.000
Servicii religioase	67.02.06	0	0	12.297.000	3.036.518	3.036.518	0	3.036.518	0	3.036.518
Asiguran si asistenta sociala	88.02	0	0	103.555.000	31.638.617	31.638.617	0	31.638.617	0	33.204.474
Asistenta acordata persoanelor in varsta	88.02.04	0	0	1.767.000	0	0	0	0	0	0
Asistenta sociala in caz de boli si invaliditati	88.02.05	0	0	50.786.000	16.068.917	16.068.917	0	16.068.917	0	16.914.657
Asistenta sociala in caz de invaliditate	88.02.05.02	0	0	50.786.000	16.068.917	16.068.917	0	16.068.917	0	16.914.657
Asistenta sociala pentru familii si copii	88.02.06	0	0	39.146.000	12.086.061	12.086.061	0	12.086.061	0	12.731.440
Alte cheltuieli in domeniul asigurarilor si asistentei sociale	88.02.50	0	0	11.857.000	3.483.639	3.483.639	0	3.483.639	0	3.558.377
Alte cheltuieli in domeniul asistentei sociale	88.02.50.50	0	0	11.857.000	3.483.639	3.483.639	0	3.483.639	0	3.558.377
Partea a V-a ACTIUNI ECONOMICE	79.02	0	0	30.043.000	8.432.143	8.432.143	0	8.432.143	0	8.427.934
Actiuni generale economice, comerciale si de munca	80.02	0	0	4.610.000	0	0	0	0	0	0
Actiuni generale economice si comerciale	80.02.01	0	0	4.610.000	0	0	0	0	0	0
Alte cheltuieli pentru actiuni generale economice si comerciale	80.02.01.30	0	0	4.610.000	0	0	0	0	0	0
Agricultura, sylvicultura, piscicultura si vanatoare	83.02	0	0	737.000	165.000	165.000	0	165.000	0	165.000
Agricultura	83.02.03	0	0	737.000	165.000	165.000	0	165.000	0	165.000
Protectia plantelor si carantina fitosanitara	83.02.03.03	0	0	737.000	165.000	165.000	0	165.000	0	165.000
Transporturi	84.02	0	0	21.570.000	7.459.243	7.459.243	0	7.459.243	0	7.455.034
Transport rutier	84.02.03	0	0	19.570.000	7.459.243	7.459.243	0	7.459.243	0	7.455.034
Drumuri si poduri	84.02.03.01	0	0	19.570.000	7.459.243	7.459.243	0	7.459.243	0	7.455.034
Transport aerian	84.02.06	0	0	2.000.000	0	0	0	0	0	0
Aviata civila	84.02.06.02	0	0	2.000.000	0	0	0	0	0	0
Alte actiuni economice	87.02	0	0	3.126.000	807.900	807.900	0	807.900	0	807.900

Denumirea indicatorilor	Cod indicator	Credite de angajament			Credite bugetare			Angajamente legale	Plati efectuate	Angajamente legate de platit	Cheltuieli efective
		Anuale aprobate la finele perioadei de raportare		Trimestriale cumulate	Anuale aprobate la finele perioadei de raportare		Trimestriale cumulate				
		Anuale aprobate la finele perioadei de raportare	Trimestriale cumulate	Anuale aprobate la finele perioadei de raportare	Trimestriale cumulate						
Alte actiuni economice	57.02.50	0	0	807.900	807.900	807.900	807.900	807.900	0	807.900	
Partea a VII-a REZERVE, EXCEDENT/DEFICIT	96.02	0	0	24.090.083	24.090.083	24.090.083	24.090.083	24.090.083	0	0	
Excedent	98.02	0	0	24.090.083	24.090.083	24.090.083	24.090.083	24.090.083	0	0	
SECTIONEA DE DEZVOLTARE		0	0	13.908.901	13.908.901	13.908.901	13.908.901	13.908.901	0	33.698.184	
TOTAL CHELTUIELI		0	0	13.908.901	13.908.901	13.908.901	13.908.901	13.908.901	0	33.698.184	
Partea I-a SERVICII PUBLICE GENERALE	50.02	0	0	987.341	987.341	987.341	987.341	987.341	0	645.554	
Autoritati publice si actiuni externe	51.02	0	0	155.637	155.637	155.637	155.637	155.637	0	238.365	
Autoritati executive si legislative	51.02.01	0	0	155.637	155.637	155.637	155.637	155.637	0	238.365	
Autoritati executive	51.02.01.03	0	0	155.637	155.637	155.637	155.637	155.637	0	238.365	
Alte servicii publice generale	54.02	0	0	831.704	831.704	831.704	831.704	831.704	0	407.189	
Alte servicii publice comunitare de evidenta a persoanelor	54.02.10	0	0	11.000	11.000	11.000	11.000	11.000	0	0	
Alte servicii publice generale	54.02.50	0	0	20.075.000	20.075.000	20.075.000	20.075.000	20.075.000	0	407.189	
Partea a II-a APARARE, ORDINE PUBLICA SI SIGURANTA NATIONALA	59.02	0	0	43.823	43.823	43.823	43.823	43.823	0	56.771	
Aparare	60.02	0	0	26.000	26.000	26.000	26.000	26.000	0	10.326	
Aparare nationala	60.02.02	0	0	26.000	26.000	26.000	26.000	26.000	0	10.326	
Ordine publica si siguranta nationala	61.02	0	0	309.000	309.000	309.000	309.000	309.000	0	46.445	
Protectie civila si protectie contra incendiilor (protectie civila nonmilitara)	61.02.05	0	0	309.000	309.000	309.000	309.000	309.000	0	46.445	
Partea a III-a CHELTUIELI SOCIAL-CULTURALE	64.02	0	0	1.929.949	1.929.949	1.929.949	1.929.949	1.929.949	0	1.615.267	
Invatamant	65.02	0	0	3.347.200	3.347.200	3.347.200	3.347.200	3.347.200	0	24.401	
Invatamant nedetribuit prin nivel	65.02.07	0	0	3.347.200	3.347.200	3.347.200	3.347.200	3.347.200	0	24.401	
Invatamant special	65.02.07.04	0	0	3.347.200	3.347.200	3.347.200	3.347.200	3.347.200	0	24.401	
Sanatate	66.02	0	0	1.256.269	1.256.269	1.256.269	1.256.269	1.256.269	0	1.256.269	
Servicii medicale in unitati sanitare cu paturi	66.02.06	0	0	1.256.269	1.256.269	1.256.269	1.256.269	1.256.269	0	1.256.269	
Spitale generale	66.02.06.01	0	0	1.256.269	1.256.269	1.256.269	1.256.269	1.256.269	0	1.256.269	
Cultura, recreere si religie	67.02	0	0	866.000	866.000	866.000	866.000	866.000	0	12.651	
Servicii culturale	67.02.03	0	0	366.000	366.000	366.000	366.000	366.000	0	12.651	
Biblioteci publice comunale, orasenesti, municipale	67.02.03.02	0	0	34.000	34.000	34.000	34.000	34.000	0	12.651	

Denumirea indicatorilor	Cod indicator	Credite de angajament		Credite bugetare		Angajamente bugetare	Angajamente legale	Plati efectuate	Angajamente legale de platit	Cheltuieli efective
		Anuale aprobate la finele perioadei de raportare	Trimestriale cumulate	Anuale aprobate la finele perioadei de raportare	Trimestriale cumulate					
Muzee	67.02.03.03	0	0	182.000	0	0	0	0	0	0
Instituti publice de spectacole si concerte	67.02.03.04	0	0	150.000	0	0	0	0	0	0
Alte servicii in domeniile culturale, recreerii si religiei	67.02.50	0	0	500.000	0	0	0	0	0	0
Asigurari si asistenta sociala	68.02	0	0	30.381.000	673.680	673.680	673.680	673.680	0	321.946
Asistenta sociala in caz de boli si invaliditati	68.02.05	0	0	22.702.000	93.455	93.455	93.455	93.455	0	148.643
Asistenta sociala in caz de invaliditate	68.02.05.02	0	0	22.702.000	93.455	93.455	93.455	93.455	0	148.643
Asistenta sociala pentru familie si copii	68.02.06	0	0	7.674.000	0	0	0	0	0	56.520
Alte cheltuieli in domeniul asigurarilor si asistentei sociale	68.02.50	0	0	5.000	580.225	580.225	580.225	580.225	0	116.783
Alte cheltuieli in domeniul asistentei sociale	68.02.50.50	0	0	5.000	580.225	580.225	580.225	580.225	0	116.783
Partea a IV-a SERVICII SI DEZVOLTARE PUBLICA, LOCUINTE, MEDIU SI APE	69.02	0	0	4.082.500	59.500	59.500	59.500	59.500	0	69.682
Locuinte, servicii si dezvoltare publica	70.02	0	0	250.000	0	0	0	0	0	0
Alte servicii in domeniul locuintei, serviciilor si dezvoltarii comunale	70.02.50	0	0	250.000	0	0	0	0	0	0
Protectia mediului	74.02	0	0	3.832.500	59.500	59.500	59.500	59.500	0	69.682
Reducerea si controlul poluarii	74.02.03	0	0	15.000	0	0	0	0	0	0
Salubritate si gestiunea deseurilor	74.02.05	0	0	3.817.500	59.500	59.500	59.500	59.500	0	69.682
Colectarea, tratarea si distrugerea deseurilor	74.02.05.02	0	0	3.817.500	59.500	59.500	59.500	59.500	0	69.682
Partea a V-a ACTIUNI ECONOMICE	79.02	0	0	229.911.000	10.888.288	10.888.288	10.888.288	10.888.288	0	31.310.910
Transporturi	84.02	0	0	229.880.000	10.888.288	10.888.288	10.888.288	10.888.288	0	31.310.910
Transport rutier	84.02.03	0	0	234.495.000	22.492.026	22.492.026	22.492.026	22.492.026	0	29.299.163
Drumuri si poduri	84.02.03.01	0	0	234.495.000	22.492.026	22.492.026	22.492.026	22.492.026	0	29.299.163
Transport aerian	84.02.06	0	0	-4.615.000	-11.603.738	-11.603.738	-11.603.738	-11.603.738	0	2.011.747
Aviaticia civila	84.02.06.02	0	0	-4.615.000	-11.603.738	-11.603.738	-11.603.738	-11.603.738	0	2.011.747
Alte actiuni economice	87.02	0	0	31.000	0	0	0	0	0	0
Alte actiuni economice	87.02.50	0	0	31.000	0	0	0	0	0	0
Partea a VII-a REZERVE, EXCEDENT/DEFICIT	96.02	0	0	49.701.700	18.884.217	18.884.217	18.884.217	18.884.217	0	0
Excedent	98.02	0	0	0	18.884.217	18.884.217	18.884.217	18.884.217	0	0

Denumirea indicatorilor	Cod indicator	Credite de angajament		Credite bugetare		Angajamente bugetare	Angajamente legale	Plati efectuate	Angajamente legale de platit	Cheltuieli efective
		Anuale aprobate la finele perioadei de raportare	Trimestriale cumulate	Anuale aprobate la finele perioadei de raportare	Trimestriale cumulate					
		Deficit	98.02	0	0					




DIRECTOR EXECUTIV
GABRIELA MITREA

CONTUL DE EXECUTIE 2D: ADMINISTRATIA LOCALA - FONDURI EXTERNE NERAMBURSABILE - VENITURI

la data de 31.03.2021

Denumirea indicatorilor	Cod indicator	Prevederi bugetare		Drepturi constatate		Incasari realizate	Stingeri pe alte cai decat incasari	Drepturi constatate de incasat
		anuale aprobate la finele perioadei de raportare	trimestriale cumulate	Total, din care:	din anii precedenti			
TOTAL SECTIUNILE FUNCTIONARE+DEZVOLTARE		6.880.700	12.400	12.366	0	12.366	0	0
TOTAL VENITURI		6.880.700	12.400	12.366	0	12.366	0	0
I. VENITURI CURENTE		1.030.200	0	0	0	0	0	0
C. VENITURI NEFISCALE		1.030.200	0	0	0	0	0	0
C2. VANZARI DE BUNURI SI SERVICII		1.030.200	0	0	0	0	0	0
Subventii de la bugetul de stat	42.08	1.030.200	0	0	0	0	0	0
Cofinantare publica acordata in cadrul Mecanismelor financiare Spatiu Economic European si Norvegian 2014-2021	42.08.75	1.030.200	0	0	0	0	0	0
IV. SUBVENTII		5.850.500	12.400	12.366	0	12.366	0	0
Sume primite de la UE/alti donatori in contul platilor efectuate si prefinantari aferente cadrului financiar 2014-2020	48.08	5.850.500	12.400	12.366	0	12.366	0	0
Alte programe comunitare finantate in perioada 2014-2020 (APC)	48.08.15	12.400	12.400	12.366	0	12.366	0	0
Prefinantare	48.08.15.03	12.400	12.400	12.366	0	12.366	0	0
Mecanismele financiare Spatiul Economic European si Norvegian 2014 - 2021	48.08.31	5.838.100	0	0	0	0	0	0
Prefinantare	48.08.31.03	5.838.100	0	0	0	0	0	0
SECTIUNEA DE DEZVOLTARE		6.880.700	12.400	12.366	0	12.366	0	0
TOTAL VENITURI		6.880.700	12.400	12.366	0	12.366	0	0
I. VENITURI CURENTE		1.030.200	0	0	0	0	0	0
C. VENITURI NEFISCALE		1.030.200	0	0	0	0	0	0
C2. VANZARI DE BUNURI SI SERVICII		1.030.200	0	0	0	0	0	0
Subventii de la bugetul de stat	42.08	1.030.200	0	0	0	0	0	0
Cofinantare publica acordata in cadrul Mecanismelor financiare Spatiu Economic European si Norvegian 2014-2021	42.08.75	1.030.200	0	0	0	0	0	0

Denumirea indicatorilor	Cod indicator	Prevederi bugetare		Drepturi constatate		Incasari realizate	Stingeri pe alte cai decat incasari	Drepturi constatate de incasat
		anuale aprobate la finele perioadei de raportare	trimestriale cumulate	Total, din care:	din anii precedenti			
IV. SUBVENTII		5.850.500	12.400	12.366	0	12.366	0	0
Sume primite de la UE/alii donatori in contul platilor efectuate si prefinantari aferente cadrului financiar 2014-2020	48.08	5.850.500	12.400	12.366	0	12.366	0	0
Alte programe comunitare finantate in perioada 2014-2020 (APC)	48.08.15	12.400	12.400	12.366	0	12.366	0	0
Prefinantare	48.08.15.03	12.400	12.400	12.366	0	12.366	0	0
Mecanismele financiare Spatiul Economic European si Norvegian 2014 - 2021	48.08.31	5.838.100	0	0	0	0	0	0
Prefinantare	48.08.31.03	5.838.100	0	0	0	0	0	0



DIRECTOR EXECUTIV
GABRIELA MITREA

CONTUL DE EXECUTIE 2D: ADMINISTRATIA LOCALA - FONDURI EXTERNE NERAMBURSABILE - CHELTUIELI

la data de 31.03.2021

Denumirea indicatorilor	Cod indicator	Credite de angajament		Credite bugetare		Angajamen bugetare	Angajamen legale	Plati efectuate	Angajamen legale de platit	Cheltuieli efective
		Anuale aprobate la finele perioadei de raportare	Trimestriale cumulate	Anuale aprobate la finele perioadei de raportare	Trimestriale cumulate					
TOTAL SECTIUNILE FUNCTIONARE + DEZVOLTARE		0	0	6.880.700	0	0	0	0	0	0
TOTAL CHELTUIELI		0	0	6.880.700	0	0	0	0	0	0
Partea a III-a CHELTUIELI SOCIAL-CULTURALE	64.08	0	0	6.880.700	0	0	0	0	0	0
Asigurari si asistenta sociala	68.08	0	0	6.880.700	0	0	0	0	0	0
Asistenta sociala pentru familie si copii	68.08.06	0	0	6.880.700	0	0	0	0	0	0
Partea a VII-a REZERVE, EXCEDENT/DEFICIT	96.08	0	0	0	12.400	0	0	12.366	0	0
Excedent	98.08	0	0	0	12.400	0	0	12.366	0	0
SECTIUNEA DE DEZVOLTARE		0	0	6.880.700	0	0	0	0	0	0
TOTAL CHELTUIELI		0	0	6.880.700	0	0	0	0	0	0
Partea a III-a CHELTUIELI SOCIAL-CULTURALE	64.08	0	0	6.880.700	0	0	0	0	0	0
Asigurari si asistenta sociala	68.08	0	0	6.880.700	0	0	0	0	0	0
Asistenta sociala pentru familie si copii	68.08.06	0	0	6.880.700	0	0	0	0	0	0
Partea a VII-a REZERVE, EXCEDENT/DEFICIT	96.08	0	0	0	12.400	0	0	12.366	0	0
Excedent	98.08	0	0	0	12.400	0	0	12.366	0	0

DIRECTOR EXECUTIV
GABRIELA MITREA

PRESEDINTE
VALENTIN VANCEA
BACAU

CONTUL DE EXECUȚIE 2E: ADMINISTRAȚIA LOCALĂ - ACTIVITĂȚI FINANȚATE INTEGRAL DIN VENITURI PROPRII - VENITURI

la data de 31.03.2021


Denumirea indicatorilor	Cod indicator	Prevederi bugetare		Drepturi constatate			Incasari realizate	Știngeri pe alte cai decont decât încasari	Drepturi constatate de încasat
		anuale aprobate la finele perioadei de raportare	trimestriale cumulate	Total, din care:	din anii precedenti	din anul curent			
TOTAL SECȚIUNILE FUNCȚIONARE+DEZVOLTARE		409.541.870	97.918.967	103.767.651	7.512.909	96.254.742	97.918.967	0	5.848.684
TOTAL VENITURI		409.541.870	97.918.967	103.767.651	7.512.909	96.254.742	97.918.967	0	5.848.684
I. VENITURI CURENTE		226.382.000	55.471.716	57.921.419	6.468.744	51.452.675	55.471.716	0	2.449.703
C. VENITURI NEFISCALE		226.382.000	55.471.716	57.921.419	6.468.744	51.452.675	55.471.716	0	2.449.703
C1. VENITURI DIN PROPRIETATE		140.000	32.204	60.867	9.845	51.022	32.204	0	28.663
Venituri din proprietate	30.10	140.000	32.204	60.867	9.845	51.022	32.204	0	28.663
Venituri din concesiuni și închirieri	30.10.05	140.000	32.204	60.867	9.845	51.022	32.204	0	28.663
Alte venituri din concesiuni și închirieri de către instituțiile publice	30.10.05.30	140.000	32.204	60.867	9.845	51.022	32.204	0	28.663
C2. VANZĂRI DE BUNURI ȘI SERVICII		226.242.000	55.439.512	57.860.552	6.458.899	51.401.653	55.439.512	0	2.421.040
Venituri din prestări de servicii și alte activități	33.10	226.242.000	55.429.512	57.850.056	6.458.127	51.391.929	55.429.512	0	2.420.544
Venituri din prestări de servicii	33.10.08	2.410.000	612.668	763.402	111.251	652.151	612.668	0	150.734
Venituri din organizarea de cursuri de calificare și conversie profesională, specializare și perfecționare	33.10.17	65.000	0	0	0	0	0	0	0
Venituri din contractele încheiate cu casele de asigurări sociale de sănătate	33.10.21	169.897.000	42.744.905	44.499.548	5.901.767	38.597.781	42.744.905	0	1.754.643
Venituri din contractele încheiate cu direcțiile de sănătate publică din sume alocate de la bugetul de stat	33.10.30	45.093.000	10.166.792	10.249.279	245.320	10.003.959	10.166.792	0	82.487
Venituri din contractele încheiate cu instituțiile de medicină legală	33.10.32	6.442.000	1.590.000	1.590.000	0	1.590.000	1.590.000	0	0
Alte venituri din prestări de servicii și alte activități	33.10.50	2.335.000	315.147	747.827	199.789	548.038	315.147	0	432.680
Transferuri voluntare, altele decât subvențiile	37.10	0	10.000	10.496	772	9.724	10.000	0	496
Donații și sponsorizări	37.10.01	0	10.000	10.496	772	9.724	10.000	0	496
II. VENITURI DIN CAPITAL		0	1.500.000	1.500.000	0	1.500.000	1.500.000	0	0
Încasări din rambursarea împrumuturilor acordate	40.10	0	1.500.000	1.500.000	0	1.500.000	1.500.000	0	0

Denumirea indicatorilor	Cod indicator	Prevederi bugetare		Drepturi constatate		Incasari realizate	Singeri pe alte cai decat incasari	Drepturi constatate de incasat
		anuale aprobate la finele perioadei de raportare	trimestriale cumulate	Total, din care:	din anii precedenti			
Sume utilizate din excedentul anului precedent pentru efectuarea de cheltuieli	40.10.15	0	1.500.000	1.500.000	0	1.500.000	0	0
Sume utilizate de administratiile locale din excedentul anului precedent pentru sectiunea de functionare	40.10.15.01	0	1.000.000	1.000.000	0	1.000.000	0	0
Sume utilizate de administratiile locale din excedentul anului precedent pentru sectiunea de dezvoltare	40.10.15.02	0	500.000	500.000	0	500.000	0	0
SUBVENTII DE LA ALTE NIVELE ALE ADMINISTRATIEI PUBLICE		181.674.470	40.947.251	44.346.232	1.044.165	40.947.251	0	3.398.981
Subventii de la bugetul de stat	42.10	238.470	0	0	0	0	0	0
Subventii de la bugetul de stat catre institutii publice finantate partial sau integral din venituri proprii necesare sustinerii denularii proiectelor finantate din FEN postaderare, aferente perioadei de programare 2014-2020	42.10.70	238.470	0	0	0	0	0	0
Subventii de la alte administratii	43.10	181.436.000	40.947.251	44.346.232	1.044.165	40.947.251	0	3.398.981
Subventii pentru institutii publice	43.10.09	30.492.000	7.665.750	7.665.750	0	7.665.750	0	0
Subventii de la bugetele locale pentru finantarea cheltuielilor curente in domeniul sanatatii	43.10.10	2.000.000	0	0	0	0	0	0
Subventii de la bugetul local pentru finantarea cheltuielilor de capital din domeniul sanatatii	43.10.14	19.800.000	1.256.269	1.256.269	0	1.256.269	0	0
Subventii pentru institutii publice destinate sectiunii de dezvoltare	43.10.19	374.000	0	0	0	0	0	0
Subventii din bugetul Fondului national unic de asigurari sociale de sanatate pentru acoperirea cresterilor salariale	43.10.33	128.770.000	32.025.232	35.424.213	1.044.165	32.025.232	0	3.398.981
Sume primite de la UE/alti donatori in contul platilor efectuate si prefinantari aferente cadrului financiar 2014-2020	48.10	1.485.400	0	0	0	0	0	0
Fondul Social European (FSE)	48.10.02	1.485.400	0	0	0	0	0	0
Sume primite in contul platilor efectuate in anul curent	48.10.02.01	1.485.400	0	0	0	0	0	0
SECTIUNEA DE FUNCTIONARE		387.644.000	96.162.698	102.011.382	7.512.909	96.162.698	0	5.848.684
TOTAL VENITURI		387.644.000	96.162.698	102.011.382	7.512.909	96.162.698	0	5.848.684
I. VENITURI CURENTE		226.382.000	55.471.715	57.921.419	6.468.744	55.471.715	0	2.449.703
C. VENITURI NEFISCALE		226.382.000	55.471.715	57.921.419	6.468.744	55.471.715	0	2.449.703
C1. VENITURI DIN PROPRIETATE		140.000	32.204	60.667	9.845	32.204	0	28.663

Denumirea indicatorilor	Cod indicator	Prevederi bugetare		Drepturi constatate		Incasari realizate	Stingeri pe alte cai decat incasari	Drepturi constatate de incasat
		anuale aprobate la finele perioadei de raportare	trimestriale cumulate	Total, din care:	din anii precedenti			
Venituri din proprietate	30.10	140.000	32.204	60.867	9.845	32.204	0	28.663
Venituri din concesiuni si inchirieri	30.10.05	140.000	32.204	60.867	9.845	32.204	0	28.663
Alte venituri din concesiuni si inchirieri de catre institutiile publice	30.10.05.30	140.000	32.204	60.867	9.845	32.204	0	28.663
C2. VANZARI DE BUNURI SI SERVICII		226.242.000	55.439.512	57.860.552	6.458.899	55.439.512	0	2.421.040
Venituri din prestari de servicii si alte activitati	33.10	226.242.000	55.439.512	57.860.556	6.458.127	55.429.512	0	2.420.544
Venituri din prestari de servicii	33.10.08	2.410.000	612.668	763.402	111.251	612.668	0	150.734
Venituri din organizarea de cursuri, de calificare si conversie profesionala, specializare si perfectionare	33.10.17	65.000	0	0	0	0	0	0
Venituri din contractele incheiate cu casele de asigurari sociale de sanatate	33.10.21	169.897.000	42.744.905	44.499.548	5.901.767	42.744.905	0	1.754.643
Venituri din contractele incheiate cu directiile de sanatate publica din sume alocate de la bugetul de stat	33.10.30	45.093.000	10.166.792	10.249.279	245.320	10.166.792	0	82.487
Venituri din contractele incheiate cu institutiile de medicina legala	33.10.32	6.442.000	1.590.000	1.590.000	0	1.590.000	0	0
Alte venituri din prestari de servicii si alte activitati	33.10.50	2.335.000	315.147	747.827	198.789	315.147	0	432.680
Transferuri voluntare, altele decat subventiile	37.10	0	10.000	10.496	772	10.000	0	496
Donatii si sponsorizari	37.10.01	0	10.000	10.496	772	10.000	0	496
II. VENITURI DIN CAPITAL		0	1.000.000	1.000.000	0	1.000.000	0	0
incasari din rambursarea imprumuturilor acordate	40.10	0	1.000.000	1.000.000	0	1.000.000	0	0
Sume utilizate din excedentul anului precedent pentru efectuarea de cheltuieli	40.10.15	0	1.000.000	1.000.000	0	1.000.000	0	0
Sume utilizate de administratiile locale din excedentul anului precedent pentru sectiunea de functionare	40.10.15.01	0	1.000.000	1.000.000	0	1.000.000	0	0
SUBVENTII DE LA ALTE NIVELE ALE ADMINISTRATIEI PUBLICE		161.262.000	39.690.982	43.089.963	1.044.165	39.690.982	0	3.398.981
Subventii de la alte administratii	43.10	161.262.000	39.690.982	43.089.963	1.044.165	39.690.982	0	3.398.981
Subventii pentru institutii publice	43.10.09	30.492.000	7.665.750	7.665.750	0	7.665.750	0	0
Subventii de la bugetele locale pentru finantarea cheltuielilor curente in domeniul sanatatii	43.10.10	2.000.000	0	0	0	0	0	0
Subventii din bugetul Fondului national unic de asigurari sociale de sanatate pentru acoperirea cresterilor salariale	43.10.33	128.770.000	32.025.232	35.424.213	1.044.165	32.025.232	0	3.398.981
SECTIUNEA DE DEZVOLTARE		21.897.870	1.756.269	1.756.269	0	1.756.269	0	0

Denumirea indicatorilor	Cod indicator	Prevederi bugetare		Drepturi constatate		Incasari realizate	Silingeri pe alte cai decat incasari	Drepturi constatate de incasat
		anuale aprobate la finele perioadei de raportare	trimestriale cumulate	Total, din care:	din anii precedenti			
TOTAL VENITURI		21.897.870	1.756.269	1.756.269	0	1.756.269	0	0
II. VENITURI DIN CAPITAL		0	500.000	500.000	0	500.000	0	0
Incasari din rambursarea imprumuturilor acordate	40.10	0	500.000	500.000	0	500.000	0	0
Sume utilizate din excedentul anului precedent pentru efectuarea de cheltuieli	40.10.15	0	500.000	500.000	0	500.000	0	0
Sume utilizate de administratiile locale din excedentul anului precedent pentru scutirea de dezechitare	40.10.15.02	0	500.000	500.000	0	500.000	0	0
SUBVENTII DE LA ALTE NIVELE ALE ADMINISTRATIEI PUBLICE		20.412.470	1.256.269	1.256.269	0	1.256.269	0	0
Subventii de la bugetul de stat	42.10	238.470	0	0	0	0	0	0
Subventii de la bugetul de stat catre institutii publice finantate partial sau integral din venituri proprii necesare sustinerii derularii proiectelor finantate din FEN postaderare, aferente perioadei de programare 2014-2020	42.10.70	238.470	0	0	0	0	0	0
Subventii de la alte administratii	43.10	20.174.000	1.256.269	1.256.269	0	1.256.269	0	0
Subventii de la bugetul local pentru finantarea cheltuielilor de capital din domeniul sanatatii	43.10.14	19.800.000	1.256.269	1.256.269	0	1.256.269	0	0
Subventii pentru institutii publice destinate sectiunii de dezvoltare	43.10.19	374.000	0	0	0	0	0	0
Sume primite de la UE/alti donatori in contul platilor efectuate si prefinantat aferente cadrului financiar 2014-2020	48.10	1.485.400	0	0	0	0	0	0
Fondul Social European (FSE)	48.10.02	1.485.400	0	0	0	0	0	0
Sume primite in contul platilor efectuate in anul curent	48.10.02.01	1.485.400	0	0	0	0	0	0

DIRECTOR EXECUTIV
I. GABRIELA MITREA



CONTUL DE EXECUTIE 2E- ADMINISTRATIA LOCALA - ACTIVITATI FINANTATE INTEGRAL DIN VENITURI PROPRII - CHELTUIELI

la data de 31.03.2021

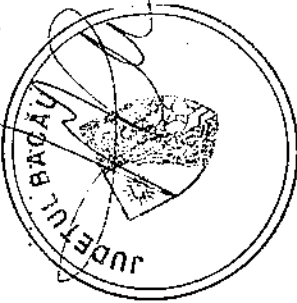
Denumirea indicatorilor	Cod indicator	Credite de angajament		Credite bugetare		Angajamente bugetare	Angajamente legale	Plati efectuate	Angajamente legale de plati	Cheltuieli efective
		Anuale aprobate la finele perioadei de raportare	Trimestriale cumulate	Anuale aprobate la finele perioadei de raportare	Trimestriale cumulate					
TOTAL SECTIUNILE FUNCTIONARE + DEZVOLTARE		0	0	416.951.870	93.668.375	93.668.375	93.668.375	93.668.375	0	94.271.391
TOTAL CHELTUIELI		0	0	416.951.870	93.668.375	93.668.375	93.668.375	93.668.375	0	94.271.391
Partea I-a SERVICII PUBLICE GENERALE	50,10	0	0	3.297.000	805.528	805.528	805.528	805.528	0	855.453
Alte servicii publice generale	54,10	0	0	3.297.000	805.528	805.528	805.528	805.528	0	855.453
Servicii publice comunitare de evidenta a persoanelor	54,10.10	0	0	3.297.000	805.528	805.528	805.528	805.528	0	855.453
Partea a II-a CHELTUIELI SOCIAL-CULTURALE	64,10	0	0	409.420.870	91.965.563	91.965.563	91.965.563	91.965.563	0	92.463.247
Sanatate	66,10	0	0	385.035.870	86.203.956	86.203.956	86.203.956	86.203.956	0	86.393.289
Servicii medicale in unitati sanitare cu paturi	66,10.06	0	0	385.035.870	86.203.956	86.203.956	86.203.956	86.203.956	0	86.393.289
Spitale generale	66,10.06.01	0	0	385.035.870	86.203.956	86.203.956	86.203.956	86.203.956	0	86.393.289
Cultura, recreere si religie	67,10	0	0	24.320.000	5.761.607	5.761.607	5.761.607	5.761.607	0	6.069.958
Servicii culturale	67,10.03	0	0	24.320.000	5.761.607	5.761.607	5.761.607	5.761.607	0	6.069.958
Muzee	67,10.03.03	0	0	9.343.000	2.107.364	2.107.364	2.107.364	2.107.364	0	2.394.177
Instituti publice de spectacole si concerte	67,10.03.04	0	0	12.365.000	3.014.208	3.014.208	3.014.208	3.014.208	0	3.075.517
Scoli populare de arta si meserii	67,10.03.05	0	0	1.343.000	331.619	331.619	331.619	331.619	0	353.336
Edturi	67,10.03.11	0	0	504.000	125.990	125.990	125.990	125.990	0	122.902
Alte servicii culturale	67,10.03.30	0	0	765.000	182.426	182.426	182.426	182.426	0	184.026
Asigurari si asistenta sociala	68,10	0	0	65.000	0	0	0	0	0	0
Alte cheltuieli in domeniul asigurator si asistentei sociale	68,10.50	0	0	65.000	0	0	0	0	0	0
Alte cheltuieli in domeniul asistentei sociale	68,10.50.50	0	0	65.000	0	0	0	0	0	0
Partea a V-a ACTIUNI ECONOMICE	79,10	0	0	4.234.000	697.284	697.284	697.284	697.284	0	952.691
Agricultura, silvicultura, piscicultura si vanatoare	83,10	0	0	817.000	163.789	163.789	163.789	163.789	0	177.637
Agricultura	83,10.03	0	0	817.000	163.789	163.789	163.789	163.789	0	177.637
Alte cheltuieli in domeniul agriculturii	83,10.03.30	0	0	817.000	163.789	163.789	163.789	163.789	0	177.637

Denumirea indicatorilor	Cod indicator	Credite de angajament		Credite bugetare		Angajamente bugetare	Angajamente legale	Plati efectuate	Angajamente legale de platit	Cheltuieli efective
		Anuale aprobate la finele perioadei de raportare	Trimestriale cumulate	Anuale aprobate la finele perioadei de raportare	Trimestriale cumulate					
Alte actiuni economice	87.10	0	0	3.417.000	733.495	733.495	733.495	733.495	0	775.054
Alte actiuni economice	87.10.50	0	0	3.417.000	733.495	733.495	733.495	733.495	0	775.054
Partea a VII-a REZERVE, EXCEDENT/DEFICIT	96.10	0	0	7.410.000	4.250.592	0	0	4.250.592	0	0
Excedent	96.10	0	0	0	4.250.592	0	0	4.250.592	0	0
Deficit	99.10	0	0	7.410.000	0	0	0	0	0	0
SECTIUNEA DE FUNCTIONARE		0	0	390.554.000	92.375.529	92.375.529	92.375.529	92.375.529	0	92.403.714
TOTAL CHELTUIELI		0	0	390.554.000	92.375.529	92.375.529	92.375.529	92.375.529	0	92.403.714
Partea I-a SERVICII PUBLICE GENERALE	50.10	0	0	3.286.000	805.528	805.528	805.528	805.528	0	844.549
Alte servicii publice generale	54.10	0	0	3.286.000	805.528	805.528	805.528	805.528	0	844.549
Servicii publice comunitare de evidenta a persoanelor	54.10.10	0	0	3.286.000	805.528	805.528	805.528	805.528	0	844.549
Partea a III-a CHELTUIELI SOCIAL-CULTURALE	64.10	0	0	383.065.000	90.672.717	90.672.717	90.672.717	90.672.717	0	90.644.632
Sanatate	66.10	0	0	359.012.000	84.911.110	84.911.110	84.911.110	84.911.110	0	84.758.010
Servicii medicale in unitati sanitare cu paturi	66.10.06	0	0	359.012.000	84.911.110	84.911.110	84.911.110	84.911.110	0	84.758.010
Spitale generale	66.10.06.01	0	0	359.012.000	84.911.110	84.911.110	84.911.110	84.911.110	0	84.758.010
Cultura, recreere si religie	67.10	0	0	23.988.000	5.761.607	5.761.607	5.761.607	5.761.607	0	5.886.622
Servicii culturale	67.10.03	0	0	23.988.000	5.761.607	5.761.607	5.761.607	5.761.607	0	5.886.622
Muzee	67.10.03.03	0	0	9.161.000	2.107.364	2.107.364	2.107.364	2.107.364	0	2.195.555
Instituti publice de spectacole si concerte	67.10.03.04	0	0	12.215.000	3.014.208	3.014.208	3.014.208	3.014.208	0	3.031.108
Scoli populare de arta si meseri	67.10.03.05	0	0	1.343.000	331.619	331.619	331.619	331.619	0	353.336
Edificii	67.10.03.11	0	0	504.000	125.990	125.990	125.990	125.990	0	122.902
Alte servicii culturale	67.10.03.30	0	0	765.000	182.426	182.426	182.426	182.426	0	183.721
Asigurari si asistenta sociala	68.10	0	0	65.000	0	0	0	0	0	0
Alte cheltuieli in domeniul asigurarilor si asistentei sociale	68.10.50	0	0	65.000	0	0	0	0	0	0
Alte cheltuieli in domeniul asistentei sociale	68.10.50.50	0	0	65.000	0	0	0	0	0	0
Partea a V-a ACTIUNI ECONOMICE	79.10	0	0	4.203.000	897.284	897.284	897.284	897.284	0	914.533
Agricultura, siveicultura, piscicultura si vanatoare	83.10	0	0	817.000	163.789	163.789	163.789	163.789	0	175.762
Agricultura	83.10.03	0	0	817.000	163.789	163.789	163.789	163.789	0	175.762
Alte cheltuieli in domeniul agriculturii	83.10.03.30	0	0	817.000	163.789	163.789	163.789	163.789	0	175.762

Denumirea indicatorilor	Cod indicator	Credite de angajament		Credite bugetare		Angajamente bugetare	Angajamente legale	Plati efectuate	Angajamente legale de platit	Cheltuieli efective
		Anuale aprobate la finele perioadei de raportare	Trimestriale cumulate	Anuale aprobate la finele perioadei de raportare	Trimestriale cumulate					
Alte actiuni economice	87.10	0	0	3.386.000	733.495	733.495	733.495	733.495	0	738.771
Alte actiuni economice	87.10.50	0	0	3.386.000	733.495	733.495	733.495	733.495	0	738.771
Partea a VII-a REZERVE, EXCEDENT/DEFICIT	96.10	0	0	2.910.000	3.787.169	0	0	3.787.169	0	0
Excedent	96.10	0	0	0	3.787.169	0	0	3.787.169	0	0
Deficit	96.10	0	0	2.910.000	0	0	0	0	0	0
SECTIUNEA DE DEZVOLTARE		0	0	26.397.870	1.292.846	1.292.846	1.292.846	1.292.846	0	1.867.677
TOTAL CHELTUIELI		0	0	26.397.870	1.292.846	1.292.846	1.292.846	1.292.846	0	1.867.677
Partea I-a SERVICIIL PUBLICE GENERALE	50.10	0	0	11.000	0	0	0	0	0	10.904
Alte servicii publice generale	54.10	0	0	11.000	0	0	0	0	0	10.904
Servicii publice comunitare de evidenta a persoanelor	54.10.10	0	0	11.000	0	0	0	0	0	10.904
Partea a III-a CHELTUIELI SOCIAL-CULTURALE	64.10	0	0	26.355.870	1.292.846	1.292.846	1.292.846	1.292.846	0	1.818.615
Sanatate	66.10	0	0	26.023.870	1.292.846	1.292.846	1.292.846	1.292.846	0	1.635.279
Servicii medicale in unitati sanitare cu paturi	66.10.06	0	0	26.023.870	1.292.846	1.292.846	1.292.846	1.292.846	0	1.635.279
Spitale generale	66.10.06.01	0	0	26.023.870	1.292.846	1.292.846	1.292.846	1.292.846	0	1.635.279
Cultura, recreere si religie	67.10	0	0	392.000	0	0	0	0	0	183.336
Servicii culturale	67.10.03	0	0	392.000	0	0	0	0	0	183.336
Muzee	67.10.03.03	0	0	182.000	0	0	0	0	0	138.622
Instituti publice de spectacole si concerte	67.10.03.04	0	0	150.000	0	0	0	0	0	44.409
Alte servicii culturale	67.10.03.30	0	0	0	0	0	0	0	0	305
Partea a V-a ACTIUNI ECONOMICE	79.10	0	0	31.000	0	0	0	0	0	38.158
Agricultura, sivilcultura, piscicultura si vanatoare	83.10	0	0	0	0	0	0	0	0	1.875
Agricultura	83.10.03	0	0	0	0	0	0	0	0	1.875
Alte cheltuieli in domeniul agriculturii	83.10.03.30	0	0	0	0	0	0	0	0	1.875
Alte actiuni economice	87.10	0	0	31.000	0	0	0	0	0	36.283
Alte actiuni economice	87.10.50	0	0	31.000	0	0	0	0	0	36.283
Partea a VII-a REZERVE, EXCEDENT/DEFICIT	96.10	0	0	4.500.000	463.423	0	0	463.423	0	0
Excedent	96.10	0	0	0	463.423	0	0	463.423	0	0

Denumirea indicatorilor	Cod indicator	Credite de angajament		Credite bugetare		Angajamente bugetare	Angajamente legale	Plati efectuate	Angajamente legale de platit	Cheltuieli efective
		Anuale aprobate la finele perioadei de raportare	Trimestriale cumulate	Anuale aprobate la finele perioadei de raportare	Trimestriale cumulate					
		Deficit	99.10	0	0					

PRESEDINTE
VALENTIN IVANCEA



DIRECTOR EXECUTIV

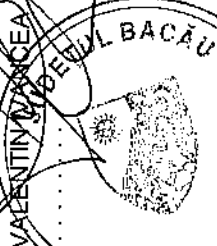
GABRIELA MITREA

CONTUL DE EXECUTIE 2C: ADMINISTRATIA LOCALA - CREDITE INTERNE - CHELTUIELI
la data de 31.03.2021

Denumirea indicatorilor	Cod indicator	Credite de angajament		Credite bugetare		Angajamente bugetare	Angajamente legale	Plati efectuate	Angajamente legale de plati	Cheltuieli efective
		Anuale aprobate la finele perioadei de raportare	Trimestriale cumulate	Anuale aprobate la finele perioadei de raportare	Trimestriale cumulate					
TOTAL SECTIUNILE FUNCTIONARE + DEZVOLTARE		0	0	75.019.000	0	0	0	0	0	0
TOTAL CHELTUIELI		0	0	75.019.000	0	0	0	0	0	0
Partea a III-a CHELTUIELI SOCIAL-CULTURALE	64.07	0	0	18.579.000	0	0	0	0	0	0
Sanatate	66.07	0	0	18.579.000	0	0	0	0	0	0
Servicii medicale in unitati sanitare cu paturi	66.07.06	0	0	18.579.000	0	0	0	0	0	0
Spitale generale	66.07.06.01	0	0	18.579.000	0	0	0	0	0	0
Partea a V-a ACTIUNI ECONOMICE	79.07	0	0	56.440.000	0	0	0	0	0	0
Transporturi	84.07	0	0	56.440.000	0	0	0	0	0	0
Transport rutier	84.07.03	0	0	56.440.000	0	0	0	0	0	0
Drumuri si poduri	84.07.03.01	0	0	56.440.000	0	0	0	0	0	0
Partea a VII-a REZERVE, EXCEDENT/DEFICIT	96.07	0	0	0	0	0	0	2	0	0
Excedent	98.07	0	0	0	0	0	0	2	0	0
SECTIUNEA DE DEZVOLTARE		0	0	75.019.000	0	0	0	0	0	0
TOTAL CHELTUIELI		0	0	75.019.000	0	0	0	0	0	0
Partea a III-a CHELTUIELI SOCIAL-CULTURALE	64.07	0	0	18.579.000	0	0	0	0	0	0
Sanatate	66.07	0	0	18.579.000	0	0	0	0	0	0
Servicii medicale in unitati sanitare cu paturi	66.07.06	0	0	18.579.000	0	0	0	0	0	0
Spitale generale	66.07.06.01	0	0	18.579.000	0	0	0	0	0	0
Partea a V-a ACTIUNI ECONOMICE	79.07	0	0	56.440.000	0	0	0	0	0	0
Transporturi	84.07	0	0	56.440.000	0	0	0	0	0	0
Transport rutier	84.07.03	0	0	56.440.000	0	0	0	0	0	0
Drumuri si poduri	84.07.03.01	0	0	56.440.000	0	0	0	0	0	0
Partea a VII-a REZERVE, EXCEDENT/DEFICIT	96.07	0	0	0	0	0	0	2	0	0

Denumirea indicatorilor	Cod indicator	Credite de angajament		Credite bugetare		Angajamente bugetare	Angajamente legale	Plati efectuate	Angajamente legale de platit	Cheltuieli efective
		Anuale aprobate la finele perioadei de raportare	Trimestriale cumulate	Anuale aprobate la finele perioadei de raportare	Trimestriale cumulate					
Excedent	98.07	0	0	0	0	0	0	2	0	0

PRESEDINTE

VALENTINA CRUCEA

 JUDEȚUL BACĂU

DIRECTOR EXECUTIV

GABRIELA MITREA
